

Italia Funds people

Italia. I Trimestre 2017.

Vietata la vendita. Distribuzione riservata
ai professionisti del settore finanziario

INTERVISTE

Andrew Swan, flessibilità
e investimenti in Asia

BUSINESS

I fondi favoriti dai
fund selector italiani

CONSULENZA

Fotografia del
private banking in Italia

BUSINESS

Benvenuti al PIR,
la piccola rivoluzione delle SGR



I fondi con il marchio Funds People del 2017

I PRODOTTI CHE SI AGGIUDICANO I TRE RATING A, B, C AMMONTANO IN TOTALE A 1.052.
ECCO QUALI SONO E COME LI HA SELEZIONATI IL NOSTRO TEAM DI ANALISI.

Con la
collaborazione di
Allfunds Bank

all funds
BANK
Leaders in Open Architecture

2012
2013
2014
2015
2016



**PREMIO
ALTO RENDIMENTO
2016**

1° classificato Fondi italiani "Big" – Miglior gestore

Per il quinto anno consecutivo Arca Fondi SGR
si aggiudica il Premio Alto Rendimento* del Sole 24 Ore



www.arcaonline.it

Messaggio pubblicitario. Prima dell'adesione leggere le informazioni chiave per l'investitore (KIID) che devono essere consegnate, il Prospetto disponibili presso i Soggetti Collocatori e su www.arcaonline.it e l'Informativa MIFID. Non vi è garanzia di ottenere uguali rendimenti per il futuro. *Il premio è promosso dal Gruppo 24 Ore

I fondi con il **Funds People** 2017 **A B C**
marchio 2017

FUNDS PEOPLE PRESENTA QUEI PRODOTTI CHE SI DISTINGUONO PER CONSISTENZA DI RISULTATI, PER L'INTERESSE SUSCITATO TRA I FUND SELECTOR E PER IL VOLUME COLLOCATO TRA CLIENTI.

Con il nuovo anno, abbiamo calcolato i fondi che ottengono il **marchio Funds People 2017**. In un mercato con più di 30.000 fondi d'investimento registrati alla vendita in Italia, risulta sempre più difficile identificare i prodotti che sono davvero interessanti per gli investitori.

Al 31 dicembre, con i risultati di rendimento e volatilità degli ultimi cinque anni, i voti dei selettori di fondi e i dati di volume distribuiti in Italia, il team d'analisi di **Funds People** ha individuato i fondi che si aggiudicano il rating A, B e C. I tre rating **identificano quei fondi che si distinguono per la consistenza dei risultati, per l'interesse che suscitano tra i fund selector e per il volume** che sono riusciti a raggiungere nella clientela italiana. Dall'analisi si eliminano le categorie di garantiti, monetari, ultra short e fondi con target di rendimento. **Quest'anno hanno conquistato il marchio Funds People 2017 1.052 fondi.**

Il rating A fa riferimento ai fondi **Preferiti dagli Analisti**. La classifica viene decisa dagli stessi fund selector italiani, spagnoli e portoghesi. Tutti gli anni facciamo un sondaggio tra i selettori di questi tre Paesi in merito ai prodotti che preferiscono. A ciascun analista chiediamo una lista di un massimo di dieci fondi. Nel 2017 hanno partecipato 20 entità del risparmio gestito che hanno votato 190

fondi differenti. Con il risultato complessivo si elabora una lista di fondi preferiti del Sud Europa. Per ottenere il rating A dei Preferiti degli Analisti, **si sommano un minimo di cinque voti di almeno due Paesi**. Se nel 2016 la lista era formata da 23 fondi, quest'anno è di 22 prodotti.

Il rating B invece fa riferimento ai fondi **Blockbuster** nel mercato e viene conferito ai prodotti che al 31 dicembre 2016 hanno asset gestiti pari o **superiori a 100 milioni di euro in Italia**. Per quanto riguarda i fondi internazionali si conteggia il volume che hanno i clienti italiani, e tra i fondi nazionali si prende in considerazione il patrimonio totale. Nell'offerta estera abbiamo 404 prodotti, mentre i fondi italiani sono 213. In totale 617 prodotti conquistano la B di Blockbuster.

Il rating C di **Consistente** si basa sul processo di selezione definito dal dipartimento di analisi di **Funds People**, diretto da Maria Folqué, in funzione del rendimento e della volatilità dei fondi rispetto alle proprie categorie, negli ultimi cinque anni. Per far questo, vengono analizzati i prodotti alla vendita in Italia, con un track record minimo di tre anni a fine 2016. Sono stati individuati ben 514 prodotti con il rating di **Consistenti Funds People**, il 10,58% dell'offerta cui applichiamo i filtri.

Speriamo che quest'iniziativa sia di vostro interesse e vi aiuti nel lavoro quotidiano.



Nota della redazione

■ Primer Decil Consultores y Editores, S.L. La informa che i vostri dati di carattere personale sono registrati nel foglio 397084/2010 registrato presso l'Agenzia spagnola per la protezione dei dati, essendo la stessa, al fine di inviare tempestivamente e, inoltre, di fornire informazioni sui prodotti e / o attività all'entità e / o soggetti con cui entra in un accordo a questo scopo, così come i prodotti e / o attività di sponsor e / o collaboratori della rivista e / o entità, incluso l'invio di comunicazioni commerciali ai mezzi di

comunicazione a distanza, l'esecuzione di dati statistici e / o storici. Avete il diritto riconosciuto di rettifica, cancellazione e opposizione dei vostri dati personali attraverso una comunicazione, secondo la quale deve essere indirizzata al seguente indirizzo: info@fundspeople.com.

■ FUNDS PEOPLE è una pubblicazione diretta esclusivamente a professionisti del settore finanziario e, in particolare, alle entità considerate come controparti qualificate o investitori professionali ai sensi della normativa applicabile. Informazioni sui piani di investimento collettivo o altri strumenti finanziari inclusi nella pubblicazione

sono presentata ai fini esclusivamente informativo e illustrativo e non deve essere interpretata in alcun modo come un'offerta di vendita o una consulenza d'investimento. Le informazioni non costituiscono una descrizione completa di organismi di investimento collettivo o altri strumenti finanziari, mercati o sviluppi a cui si fa riferimento.

È COMPLETAMENTE VIETATA LA RIPRODUZIONE NELLA TOTALITÀ O IN PARTE DI QUESTA PUBBLICAZIONE CON QUALSIASI MEZZO SENZA IL CONSENSO SCRITTO DI PRIMER DECIL CONSULTORES Y EDITORES S.L.

I più cliccati su
Funds.com
people

PROFESSIONISTI

 Luca Terruzzi, Anima SGR	 Alessandro Bacchiocchi Anima SGR	 Enrico Camerini iShares	 Mary Thomson Anima SGR S.p.A.	 Andrea Caraceni CFO SIM	 Luca Anzola Fideuram Investimenti SGR	 Matteo La Tassa NN IP	 David Karni BCC Risparmio e Previdenza
--	---	--	---	--	--	--	--

SOCIETÀ

 Zenit	 Amundi	 Fia AM	 Eurizon Capital	 Epsilon	 Nordea	 Aletti Gestielle	 Euclidea
--	---	---	---	--	--	--	---

PRODOTTI

 Euromobiliare Reddito	 Nordea-1 Stable Return	 Schroder ISF Euro Corporate Bond	 BNY Mellon Absolute Return Equity	 BancoPosta Mix 1	 Anima Forza 1	 BCC Risparmio Obbligazionario	 Kairos Bond Plus
---	--	---	--	--	---	---	--

NEWS

 Quali sono le 29 SGR italiane presenti nel ranking di Extel Europe?	 I fondi che hanno registrato più rimborsi in Europa nel 2016
 Tosato (Anima SGR): "I PIR? Una piccola rivoluzione per il risparmio gestito italiano"	 L'Italia dice "no". Cosa accadrà adesso?
 Le migliori SGR per raccolta netta nel 2016	 I fondi internazionali venduti in Italia che hanno guadagnato di più a novembre
 PIR, l'altra faccia della medaglia	 Campioni di entrate in Europa nel 2016

Profili più visitati in it.fundspeople.com da 1/12/2016 hasta el 14/03/2017

Scopri i fondi con
il marchio **Funds
People** **Funds** A B C
2017 people

SONO PRODOTTI CHE HANNO IL FAVORE DEGLI ANALISTI, SONO CAMPIONI D'INCASSI (BLOCKBUSTER) O SONO CONSISTENTI.

In un mercato come quello italiano che conta più di 30 mila fondi registrati, vi offriamo i fondi con marchio Funds People 2017. Il team analisi, attraverso l'utilizzo di un modello econometrico proprietario, ha selezionato 1051 prodotti con marchio Funds People, che si evidenziano per uno o più dei tre criteri qui di seguito:

A Preferiti dagli Analisti. Sono fondi che accumulano un minimo di cinque voti di fund selector di almeno due Paesi, all'interno del sondaggio annuale realizzato in Italia, Spagna e Portogallo. I fondi registrati in Italia che hanno questo rating sono 22.

B Blockbuster. Sono i fondi più venduti sul mercato. Si tratta di prodotti che, al 31 dicembre 2016, registravano un patrimonio maggiore o uguale a 100 milioni

di euro in Italia. Per i fondi internazionali si tiene in considerazione solo del volume appartenente ai clienti italiani, mentre per i fondi locali solo il volume totale degli stessi. In Italia, i prodotti che hanno questo rating sono 616.

C Consistenti Funds People. Il nostro team di analisti, diretto da Maria Folqué, ha sviluppato un modello di selezione proprio per distinguere i prodotti più consistenti di ogni categoria, partendo dai dati Morningstar Direct degli ultimi cinque anni. In particolare, si analizzano i fondi disponibili alla vendita in Italia con un track record minimo di tre anni a fine 2016. Per ogni singolo fondo si seleziona una classe, la più rappresentativa che soddisfi, per ordine di importanza, i seguenti criteri: classe euro, no hedge, maggior track record, classe istituzionale, maggiore share class e piano

di accumulo. In questo modo, si genera un universo di 4.856 prodotti, all'interno del quale confrontiamo ogni fondo con quelli della medesima categoria attraverso due scorecards. Il primo prende in esame i criteri di rendimento e volatilità accumulata a 1, 3 e 5 anni; il secondo usa i dati di rendimento e volatilità a cicli chiusi negli ultimi cinque anni (2012, 2013, 2014, 2015 e 2016) al fine di contrastare l'effetto cumulativo. In entrambi i casi il rendimento e la volatilità hanno un peso rispettivamente del 65% e 35%. Filtriamo quindi i fondi situati nel primo quartile per rendimento e volatilità e eliminiamo i fondi con patrimonio inferiore ai 50 milioni di euro al 31 dicembre 2016. I prodotti italiani col rating Consistente Funds People 2017 sono 514. Nei tre casi, si escludono dall'analisi i fondi garantiti, monetari, obbligazionari a breve termine e quelli con target di rendimento.

Su un totale di 1.051 prodotti, solo 7 fondi si sono aggiudicati il triplo rating Funds People.

7 Prodotti con il triplo rating Funds People 2017	
FONDO	CATEGORIA
Candriam Bds Credit Opportunities	Alternativo
Deutsche Concept Kaldemorgen	Alternativo
Henderson Gartmore UK Absolute	Alternativo
Invesco Pan European Structured	Equity
Nordea 1 - Stable Return	Multi-Asset
PIMCO GIS Income	Fixed Income
Schroder ISF Euro Corporate Bond	Fixed Income



For Those Who Want It All. For Those Who Want It All. For Those Who Want It All.

A Single Solution to Open Architecture

Fund dealing
Information management
Research services


RANKING DEI GRUPPI INTERNAZIONALI CON MAGGIOR PATRIMONIO IN FONDI ESTERI IN ITALIA

Il club
dei
500

FONTE ASSOGESTIONI

SOCIETÀ	PATRIMONIO IN FONDI APERTI	SOCIETÀ	PATRIMONIO IN FONDI APERTI
BLACKROCK INVESTMENT MANAGEMENT	58.738	SOCIETE GENERALE	9.501
JPMORGAN ASSET MANAGEMENT	27.381	ALLIANZ	7.660
AMUNDI GROUP	22.691	AXA	6.732
PICTET ASSET MANAGEMENT	21.128	UBS ASSET MANAGEMENT	4.820
INVESCO	20.648	BNY MELLON	3.676
FIDELITY INTERNATIONAL	19.659	STATE STREET GLOBAL ADVISORS	3.205
GRUPPO DEUTSCHE BANK	18.954	NN INVESTMENT PARTNERS	2.645
SCHROEDERS	18.426	CANDRIAM	2.401
FRANKLIN TEMPLETON INVESTMENTS	17.773	ABERDEEN ASSET MANAGEMENT PLC	1.870
GRUPPO BNP PARIBAS	17.445	CREDIT SUISSE	1.676
MORGAN STANLEY	15.181	GROUPAMA ASSET MANAGEMENT	935
M&G INVESTMENTS	12.314	TOTALE	316.133

I FONDI INTERNAZIONALI BLOCKBUSTER IN ITALIA

Per avere il rating di Blockbuster , i prodotti internazionali devono raggiungere i 100 milioni di euro di patrimonio distribuito nel mercato italiano. Fonte: Società di gestione e diverse piattaforme di distribuzione.

Funds people 

	500	1000	1500	2000		500	1000	1500	2000
DEUTSCHE INVEST I TOP DIVIDEND	█	█	█	█	CARMIGNAC COMMODITIES	█	█	█	█
PICTET-GLOBAL MEGATREND SELECTION-R EUR	█	█	█	█	PIONEER FUNDS - EUROLAND EQUITY	█	█	█	█
HENDERSON H. PAN EUROPEAN EQUITY	█	█	█	█	JPMORGAN FUNDS - AMERICA EQUITY FUND	█	█	█	█
JPMORGAN FUNDS - EUROPE EQUITY PLUS FUND	█	█	█	█	DWS DEUTSCHLAND	█	█	█	█
SCHRODER ISF GLOBAL DIVIDEND MAXIMISER	█	█	█	█	DEUTSCHE INVEST I GLOBAL INFRASTRUCTURE	█	█	█	█
JPMORGAN INVESTMENT FUNDS - EUROPE STRATE-	█	█	█	█	JPMORGAN FUNDS - EMERGING MARKETS OPPORTU-	█	█	█	█
SCHRODER ISF EUROPEAN DIVIDEND MAXIMISER	█	█	█	█	JPMORGAN FUNDS - EUROPE STRATEGIC VALUE FUND	█	█	█	█
INVESTISSEMENT	█	█	█	█	PICTET-HEALTH-HR EUR	█	█	█	█
FIDELITY FUNDS - AMERICA	█	█	█	█	CARMIGNAC EMERGENTS	█	█	█	█
INVESCO PAN EUROPEAN STRUCTURED EQUITY	█	█	█	█	DNCA INVEST VALUE EUROPE	█	█	█	█
AXA ROSENBERG US ENHANCED INDEX EQUITY ALPHA	█	█	█	█	JPMORGAN FUNDS - US SELECT EQUITY PLUS FUND	█	█	█	█
PIONEER FUNDS - GLOBAL EQUITY TARGET INCOME	█	█	█	█	PICTET-RUSSIAN EQUITIES-R EUR	█	█	█	█
JPMORGAN FUNDS - US VALUE FUND	█	█	█	█	AMUNDI INDEX MSCI EUROPE	█	█	█	█
PIONEER FUNDS - EUROPEAN EQUITY TARGET INCOME	█	█	█	█	RAM (LUX) SYSTEMATIC FUNDS - EMERGING MARKETS	█	█	█	█
PICTET-HIGH DIVIDEND SELECTION-R DM EUR	█	█	█	█	BROOKFIELD GLOBAL LISTED INFRASTRUCTURE	█	█	█	█
INVESCO PAN EUROPEAN EQUITY	█	█	█	█	ALLIANZ EUROPE EQUITY GROWTH	█	█	█	█
THREADNEEDLE GLOBAL EQUITY INCOME FUND	█	█	█	█	PIONEER FUNDS - U.S. PIONEER FUND	█	█	█	█
MFS MERIDIAN GLOBAL EQUITY	█	█	█	█	JPMORGAN FUNDS - EUROLAND DYNAMIC FUND	█	█	█	█
PIONEER FUNDS - U.S. FUNDAMENTAL GROWTH	█	█	█	█	JPMORGAN FUNDS - JAPAN EQUITY FUND	█	█	█	█
PIONEER FUNDS - TOP EUROPEAN PLAYERS	█	█	█	█	DNCA INVEST SOUTH EUROPE OPPORTUNITIES	█	█	█	█
PIONEER FUNDS - U.S. RESEARCH	█	█	█	█	ODDO AVENIR EUROPE	█	█	█	█
MSS GLOBAL BRANDS	█	█	█	█	DNCA INVEST GLOBAL LEADERS	█	█	█	█
JPMORGAN FUNDS - GLOBAL FOCUS FUND	█	█	█	█	PIONEER FUNDS - GLOBAL SELECT	█	█	█	█
PIONEER FUNDS EUROPEAN POTENTIAL	█	█	█	█	PICTET-EUROPE INDEX-R EUR	█	█	█	█
JPMORGAN FUNDS HIGHBRIDGE US STEEP FUND	█	█	█	█	GROUPAMA AVENIR EURO	█	█	█	█
PICTET-WATER-R EUR	█	█	█	█	PICTET-PREMIUM BRANDS-R EUR	█	█	█	█
VONTOBEL US EQUITY	█	█	█	█	DEUTSCHE INVEST I GLOBAL EMERGING MARKETS	█	█	█	█
MFS MERIDIAN EUROPEAN VALUE	█	█	█	█	DEUTSCHE INVEST I TOP EUROLAND	█	█	█	█
AMUNDI INDEX MSCI NORTH AMERICA	█	█	█	█	JPMORGAN FUNDS - EUROPE SMALL CAP FUND	█	█	█	█
INVESCO GLOBAL EQUITY INCOME FUND	█	█	█	█	PICTET-QUALITY GLOBAL EQUITIES-R DM EUR	█	█	█	█
PICTET-BIOTECH-HR EUR	█	█	█	█	JPMORGAN FUNDS - EUROPE DYNAMIC FUND	█	█	█	█
JPMORGAN FUNDS - GLOBAL HEALTHCARE FUND	█	█	█	█	JPMORGAN FUNDS - EUROPE STRATEGIC GROWTH	█	█	█	█
THREADNEEDLE (LUX) US CONTRARIAN CORE EQUI-	█	█	█	█	JPMORGAN FUNDS - ASIA PACIFIC EQUITY FUND	█	█	█	█
JPMORGAN INVESTMENT FUNDS - US SELECT EQUITY	█	█	█	█	BGF WORLD GOLD	█	█	█	█
PICTET-SECURITY-HR EUR	█	█	█	█	PIONEER FUNDS - CHINA EQUITY	█	█	█	█
JPMORGAN FUNDS - EMERGING MARKETS EQUITY	█	█	█	█	THREADNEEDLE PAN EUROPEAN FOCUS FUND	█	█	█	█
COMGEST GROWTH EMERGING COUNTRIES	█	█	█	█	THREADNEEDLE PAN EUROPEAN FUND	█	█	█	█
COMGEST GROWTH EUROPE	█	█	█	█	EURO-ENTREPRENEURS	█	█	█	█
JPMORGAN FUNDS - US EQUITY ALL CAP FUND	█	█	█	█	JPMORGAN INVESTMENT FUNDS - EUROPE SELECT	█	█	█	█
JPMORGAN FUNDS - INDIA FUND	█	█	█	█	PICTET-DIGITAL-HR EUR	█	█	█	█

500 1000 1500 2000

	500	1000	1500	2000		500	1000	1500	2000
JPMORGAN INVESTMENT FUNDS - GLOBAL INCOME	█	█	█	█	6.026	BNY MELLON ABSOLUTE RETURN EQUITY	█	█	█
CARMIGNAC PATRIMOINE	█	█	█	█	5.333	JPMORGAN FUNDS - ITALY FLEXIBLE BOND FUND	█	█	█
DNCA INVEST EUROSE	█	█	█	█	2.753	CARMIGNAC EMERGING PATRIMOINE	█	█	█
PICTET-MULTI ASSET GLOBAL OPPORTUNITIES-R DM	█	█	█	█	2.225	BGF GLOBAL MULTI-ASSET INCOME FUND	█	█	█
NORDEA 1 STABLE RETURN	█	█	█	█		JPMORGAN FUNDS - SYSTEMATIC ALPHA FUND	█	█	█
DEUTSCHE INVEST I MULTI OPPORTUNITIES	█	█	█	█		AMUNDI FUNDS ABSOLUTE VOLATILITY WORLD EQUI-	█	█	█
JPMORGAN INVESTMENT FUNDS - GLOBAL MACRO	█	█	█	█		DNCA INVEST MIURA	█	█	█
FIRST EAGLE AMUNDI INTERNATIONAL FUND	█	█	█	█		OLD MUTUAL GLOBAL EQUITY ABSOLUTE RETURN	█	█	█
SCHRODER ISF GLOBAL MULTI-ASSET INCOME	█	█	█	█		JPMORGAN INVESTMENT FUNDS - GLOBAL MACRO	█	█	█
INVESCO PAN EUROPEAN HIGH INCOME	█	█	█	█		PIONEER FUNDS - GLOBAL MULTI-ASSET	█	█	█
JPMORGAN FUNDS GLOBAL MULTI STRATEGY INCOME	█	█	█	█		PIONEER FUNDS - ABSOLUTE RETURN EUROPEAN EQUITY	█	█	█
DNCA INVEST MIURI	█	█	█	█		BNY MELLON ABSOLUTE RETURN BOND FUND	█	█	█
INVESCO GLOBAL TARGETED RETURNS	█	█	█	█		JPMORGAN INVESTMENT FUNDS - GLOBAL MACRO	█	█	█
AMUNDI FUNDS ABSOLUTE VOLATILITY EURO EQUI-	█	█	█	█		JPMORGAN INVESTMENT FUNDS - GLOBAL MACRO	█	█	█
PIONEER FUNDS GLOBAL MULTI-ASSET TARGET	█	█	█	█		ALLIANZ DYNAMIC MULTI ASSET STRATEGY 50	█	█	█
BSF FIXED INCOME STRATEGIES	█	█	█	█		ALLIANZ INCOME AND GROWTH	█	█	█
CARMIGNAC CAPITAL PLUS	█	█	█	█		ODDO PROACTIF EUROPE	█	█	█
INVESCO BALANCED-RISK ALLOCATION FUND	█	█	█	█		PIONEER FUND SOLUTIONS - CONSERVATIVE	█	█	█
AMUNDI FUNDS PATRIMOINE	█	█	█	█		HENDERSON H. PAN EUROPEAN ALPHA	█	█	█
PIONEER FUNDS - ABSOLUTE RETURN MULTI-	█	█	█	█		THREADNEEDLE UK ABSOLUTE ALPHA FUND	█	█	█
CANDRIAM BONDS CREDIT OPPORTUNITIES	█	█	█	█		CANDRIAM LONG SHORT CREDIT	█	█	█
FIDELITY GLOBAL MULTI ASSET INCOME	█	█	█	█		PIONEER FUNDS - MULTI-STRATEGY GROWTH	█	█	█
DB ADVISORY MULTIBRANDS - DB SELECTED MANAG-	█	█	█	█		PIONEER FUNDS - GLOBAL MULTI-ASSET CONSER-	█	█	█
BGF GLOBAL ALLOCATION	█	█	█	█		ALLIANZ MERGER ARBITRAGE STRATEGY	█	█	█
HENDERSON GARTMORE UNITED KINGDOM ABSOLUTE	█	█	█	█		DB ADVISORY MULTIBRANDS - DB WORLD SELECTION	█	█	█
JPMORGAN INVESTMENT FUNDS - GLOBAL BALANCED	█	█	█	█		G FUND ALPHA FIXED INCOME	█	█	█
DEUTSCHE CONCEPT KALDEMORGEN	█	█	█	█		LAZARD EUROPEAN ALTERNATIVE FUND	█	█	█
DNCA INVEST EVOLUTIF	█	█	█	█		PICTET-ABSOLUTE RETURN FIXED INCOME-HR EUR	█	█	█
THREADNEELEE CREDIT OPPORTUNITIES FUND	█	█	█	█		DB ADVISORY MULTIBRANDS - FRANKLIN TEMPLETON	█	█	█

500 1000 1500 2000

	500	1000	1500	2000		500	1000	1500	2000
CARMIGNAC SÉCURITÉ	█	█	█	█	5.622	DEUTSCHE INVEST I CONVERTIBLES	█	█	█
AMUNDI FUNDS BOND GLOBAL AGGREGATE	█	█	█	█	3.140	JPMORGAN INVESTMENT FUNDS - GLOBAL HIGH	█	█	█
PICTET-EUR SHORT TERM HIGH YIELD-R	█	█	█	█	2.202	PICTET-EUR CORPORATE BONDS-R	█	█	█
SCHRODER ISF EURO CORPORATE BOND	█	█	█	█		CARMIGNAC GLOBAL BOND	█	█	█
JPMORGAN FUNDS - GLOBAL BOND OPPORTUNITIES	█	█	█	█		JPMORGAN FUNDS - FLEXIBLE CREDIT FUND	█	█	█
PIONEER FUNDS - EURO STRATEGIC BOND	█	█	█	█		JPMORGAN FUNDS - EUROPE HIGH YIELD BOND FUND	█	█	█
SCHRODER ISF EURO BOND	█	█	█	█		PIONEER S.F. - EURO CURVE 7-10YEAR	█	█	█
JPMORGAN FUNDS - GLOBAL CORPORATE BOND	█	█	█	█		PICTET EUR SHORT TERM CORPORATE BONDS-R	█	█	█
PIONEER FUNDS - EURO AGGREGATE BOND	█	█	█	█		CANDRIAM BONDS TOTAL RETURN	█	█	█
DEUTSCHE INVEST I EURO BONDS (SHORT)	█	█	█	█		CANDRIAM BONDS EURO SHORT TERM	█	█	█
BGF EURO SHORT DURATION BOND	█	█	█	█		PIONEER FUNDS - EURO CASH PLUS	█	█	█
JPMORGAN FUNDS - EU GOVERNMENT BOND FUND	█	█	█	█		AMUNDI FUNDS CONVERTIBLE GLOBAL	█	█	█
PICTET-GLOBAL EMERGING DEBT-HR DM EUR	█	█	█	█		DNCA INVEST CONVERTIBLES	█	█	█
PIMCO INCOME	█	█	█	█		JPMORGAN FUNDS - EMERGING MARKETS CORPORATE	█	█	█
DEUTSCHE INVEST I EURO CORPORATE BONDS	█	█	█	█		PIONEER FUNDS - STRATEGIC INCOME	█	█	█
PIONEER S.F. - EURO CURVE 1-3YEAR	█	█	█	█		DEUTSCHE INVEST I GLOBAL BONDS	█	█	█
PIONEER FUNDS - EURO HIGH YIELD	█	█	█	█		JPMORGAN FUNDS - GLOBAL GOVERNMENT BOND	█	█	█
TEMPLETON GLB TOTAL RETURN	█	█	█	█		ALLIANZ FLEXIBLE BOND STRATEGY	█	█	█
TEMPLETON GLOBAL BOND	█	█	█	█		JPMORGAN FUNDS - US AGGREGATE BOND FUND	█	█	█
DEUTSCHE INVEST I EURO-GOV BONDS	█	█	█	█		PIONEER FUNDS - U.S. DOLLAR SHORT-TERM	█	█	█
PIONEER FUNDS - EMERGING MARKETS BOND	█	█	█	█		JPMORGAN FUNDS - FINANCIALS BOND FUND	█	█	█
INVESCO EURO CORPORATE BOND	█	█	█	█		AMUNDI FUNDS BOND US CORPORATE	█	█	█
JPMORGAN INVESTMENT FUNDS - INCOME OPPORTU-	█	█	█	█		CANDRIAM BONDS EURO HIGH YIELD	█	█	█
PIONEER FUNDS - EMERGING MARKETS BOND SHORT-	█	█	█	█		PICTET-EUR HIGH YIELD-R	█	█	█
SCHRODER ISF EURO GOVERNMENT BOND	█	█	█	█		PIONEER FUNDS - EURO CORPORATE SHORT-TERM	█	█	█
SCHRODER ISF GLOBAL CORPORATE BOND	█	█	█	█		DEUTSCHE INVEST I EURO HIGH YIELD CORPORATES	█	█	█
ALGEBRIS FINANCIAL CREDIT FUND	█	█	█	█		AMUNDI FUNDS BOND EURO HIGH YIELD	█	█	█
SCHRODER ISF EURO SHORT TERM BOND	█	█	█	█		JPMORGAN FUNDS - AGGREGATE BOND FUND	█	█	█
BGF EURO BOND	█	█	█	█		PICTET-EUR SHORT MID-TERM BONDS-R	█	█	█
PIONEER FUNDS - EURO CORPORATE BOND	█	█	█	█		AMUNDI FUNDS BOND EURO CORPORATE	█	█	█
SCHRODER ISF GLOBAL CONVERTIBLE BOND	█	█	█	█		DEUTSCHE INVEST I SHORT DURATION CREDIT	█	█	█
GAMAX MAXI BOND	█	█	█	█		PICTET-EUR BONDS-R	█	█	█
SSGA GLOBAL TREASURY BOND INDEX	█	█	█	█		PICTET-ASIAN LOCAL CURRENCY DEBT-R EUR	█	█	█
JPMORGAN FUNDS - GLOBAL CONVERTIBLES FUND	█	█	█	█		JPMORGAN FUNDS - US SHORT DURATION BOND FUND	█	█	█
NORDEA 1 EUROPEAN HIGH YIELD BOND	█	█	█	█		PICTET-US HIGH YIELD-HR DM EUR	█	█	█
CANDRIAM BONDS EMERGING MARKETS	█	█	█	█		AMUNDI FUNDS BOND GLOBAL CORPORATE	█	█	█
JPMORGAN FUNDS - EMERGING MARKETS LOCAL CUR-	█	█	█	█		DB ADVISORY MULTIBRANDS - DB CREDIT SELECTION	█	█	█
FIDELITY EUROPEAN HIGH YIELD	█	█	█	█		AMUNDI FUNDS BOND US OPPORTUNISTIC CORE PLUS	█	█	█
PIONEER FUNDS - EURO BOND	█	█	█	█		PIONEER FUNDS - EMERGING MARKETS BOND LOCAL	█	█	█
PIONEER S.F. - EURO CURVE 3-5YEAR	█	█	█	█		AMUNDI FUNDS BOND GLOBAL EMERGING HARD	█	█	█
PARVEST BOND EURO GOVERNMENT	█	█	█	█		JPMORGAN FUNDS - EMERGING MARKETS STRATEGIC	█	█	█
JPMORGAN FUNDS - GLOBAL STRATEGIC BOND FUND	█	█	█	█		DEUTSCHE INVEST I CHINA BONDS	█	█	█
PICTET-EMERGING LOCAL CURRENCY DEBT-HR EUR	█	█	█	█		JPMORGAN FUNDS - EMERGING MARKETS DEBT FUND	█	█	█
PIONE									

DATI IN
MLN DI EURO

IV TRIMESTRE 2016

Barometro
In Italia

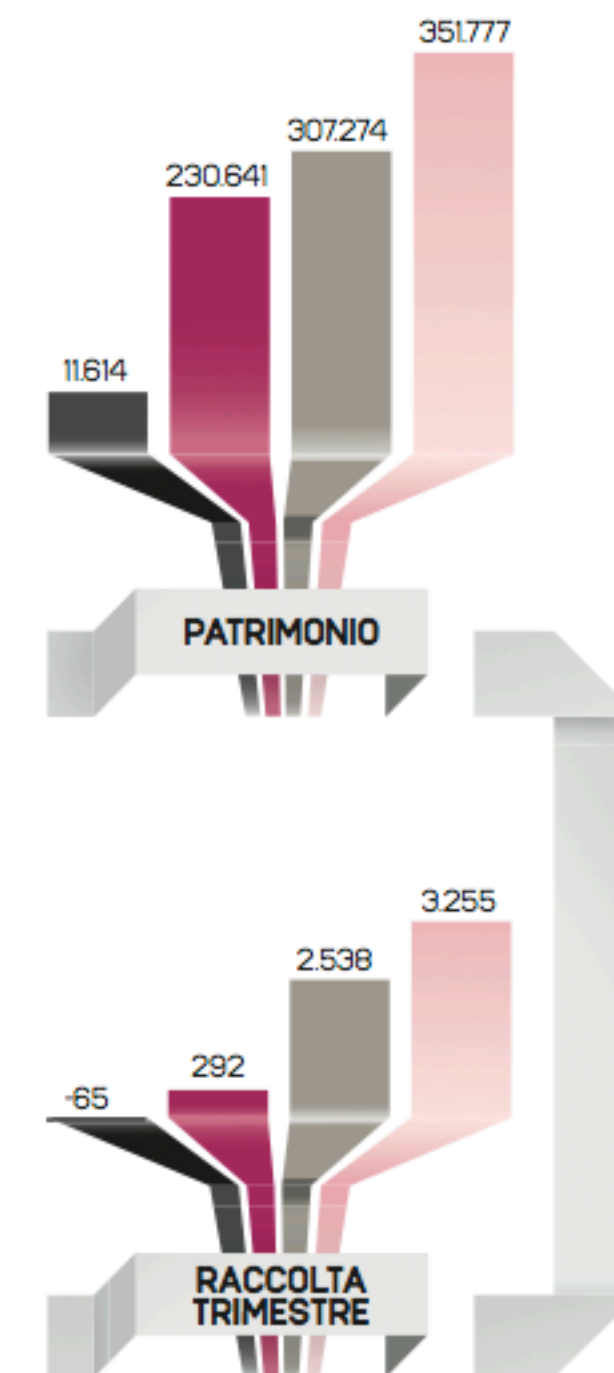
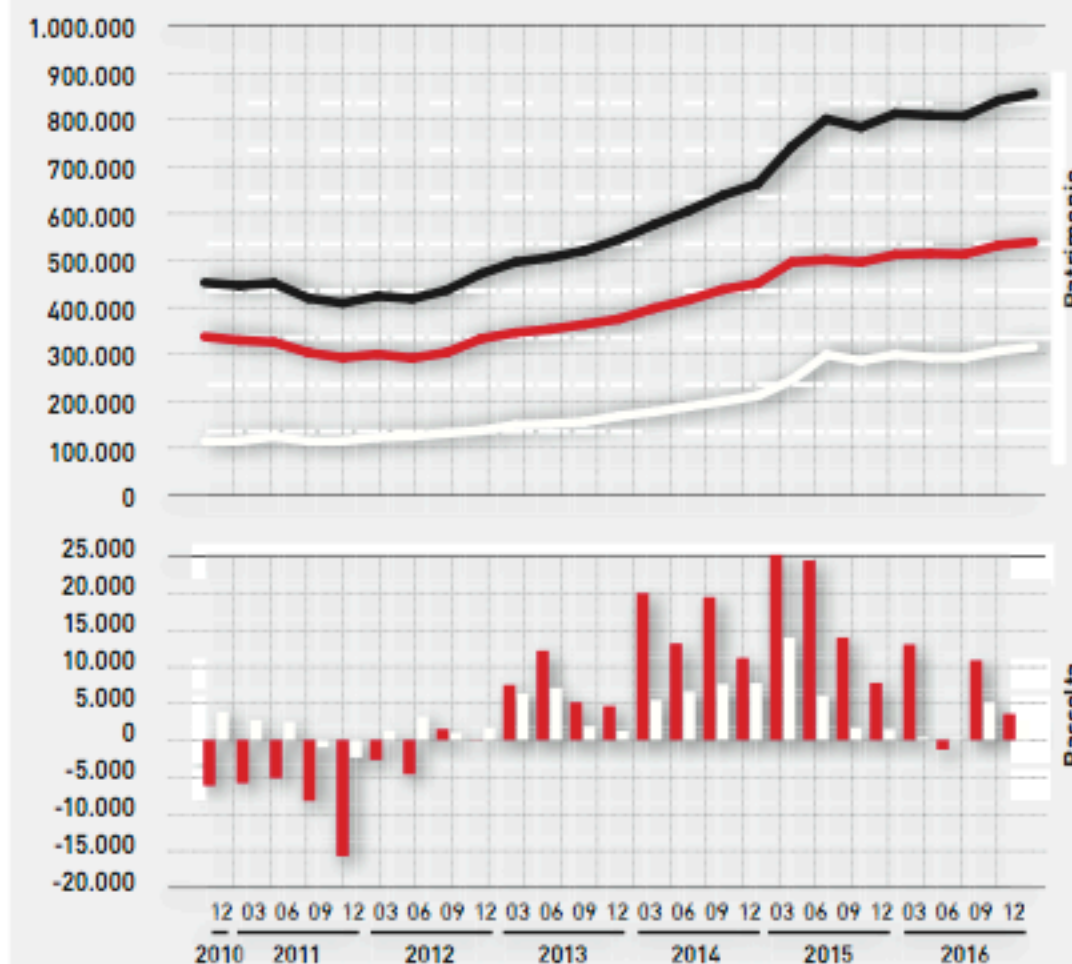
MAPPA DELL'ASSET MANAGEMENT IN ITALIA

	Pat. gestite	Fondi aperti	SPF retail	BPM retail	Gestioni di patrimoni previdenziali	Gestioni di prodotti assicurativi	Altre Gestioni	Raccolta netta
GRUPPO GENERALI	410.084	45.984	536	2.012	8.141	263.095	70.321	-3.175,0
EURIZON CAPITAL	214.775	125.725	315	12.926	11.491	83.421	894	5.991,3
BANCA FIDEURAM	65.110	40.568	6.142	10.697	1.073	6.631		-676,6
PIONEER INVESTMENTS - Gr. UNICREDIT	125.642	81.680	18	134	5.899	37.427	288	-1.113,6
POSTE ITALIANE	74.033	1.484				68.983	3.566	14,4
BLACKROCK INVESTMENT MANAGEMENT	67.754	58.748			3.954	5.044		
ANIMA HOLDING	62.676	49.502	334	2.553	3.091	7.124		99,6
GRUPPO UBI BANCA	48.307	27.480	1.132	3.423	327	9.053	6.892	765,6
ALLIANZ	46.569	7.660		1.227	2.861	34.151	669	429,9
GRUPPO MEDIOLANUM	43.627	42.777			11	645	189	734,4
AMUNDI GROUP	42.163	22.691		1.168	3.850	14.414	38	2.359,0
AXA	33.821	6.732			3.424	21.043	2.422	1.102,4
GRUPPO AZIMUT	32.618	25.770		4.734	472		1.627	518,5
GRUPPO BANCO POPOLARE	30.938	16.474	75	7.615	441	9.884	1.064	-638,2
GRUPPO BNP PARIBAS	29.229	17.445		2.434	1.056	8.104	188	-141,6
ARCA	29.800	25.353			3.208	1.238		397,6
JPMORGAN ASSET MANAGEMENT	27.381	27.381						269,9
GRUPPO DEUTSCHE BANK	27.045	18.954	5	7.177	783		144	-286,2
PICTET ASSET MANAGEMENT	21.128	21.128						110,7
INVESCO	20.648	20.648						-112,9
CREDITO EMILIANO	19.543	7.369	4.288	1.657	452	5.777		525,1
FIDELITY INTERNATIONAL	19.659	19.659						
SCHROEDER	18.476	18.476						-344,3
FRANKLIN TEMPLETON INVESTMENTS	17.775	17.775						-872,9
MORGAN STANLEY	15.181	15.181						457,9
M&G INVESTMENTS	12.314	12.314						823,0
STATE STREET GLOBAL ADVISORS	10.926	3.205			6.965		156	-303,2
CREDIT SUISSE	10.268	1.474	887	3.735	3.697	775		-5,4
SOCIETE GENERALE	9.501	9.501						34,5
BANCA ENPERIA	8.943	1.321		2.853	1.019		1.751	207,1
KAHRS PARTNERS	7.545	5.818	367	1.374				211,5
IDCRA	7.363	4.285		43	447	2.498	90	58,9
GRUPPO MONTEPASCHI	6.941		946	2.921	2.281	725	64	-213,5
GRUPPAMA ASSET MANAGEMENT	7.197	935			6.267			258,7
GRUPPO BANCA SELLA	6.558	1.624	1.085	2.794	548	304	201	-106,2
FONDACO	5.154	4.169					984	336,1
UBS ASSET MANAGEMENT	5.301	4.800					481	-40,5
CANDRIAM	4.627	2.401			2.206		14	16,9
BNY MELLON	4.300	3.676			624			-211,0
ERNEI	4.319	3.673	93	523				-78,9
GRUPPO CASSA CENTRALE BANCA	4.337		736	3.350	18		272	168,0
GRUPPO BANCARIO VENETO BANCA	3.986	1.594	59	1.225	474	4	81	-248,2
BANCA POP. EMILIA ROMAGNA	3.274	232	975	2.054			14	-43,2
NN INVESTMENT PARTNERS	2.861	2.645			40		154	-8,0
ABERDEEN ASSET MANAGEMENT PLC	1.870	1.870						-169,7
ACOMEA	1.399	1.308	39	47		4		-1,9
CONSULT INVEST	1.196	1.033	80	57	12	15		-14,8
BANCA PROFILO	1.051			812			239	-13,7
PENSPLAN INVEST	1.055	378				471	154	-253,3
JANUS CAPITAL GROUP INC.								
NEXTAM PARTNERS	930	395		525				-19,7
IAGEN	427	422						-49,0
GRUPPO CERESIO ITALIA	550	550						-35,5
HEDRE INVEST	460	460						-24,6
BANCA FINNAT EURAMERICA	575	212		764			79	7,9
SOPRANO	577	490		87				32,2
ZENIT IPFMI	318	166	52	84			15	-25,8
AVIVA INVESTORS GLOBAL SERVICES	779	779						-3,5
FINANZIARIA INTERNAZIONALE	165	20			44		101	-1,6
ALPI	136	136						-35,4
AGORA	111	91		21				-8,7
FINANCE PARTNERS	11			11				-10,6
DIAMAN	21	21						-2,4
EUROPEAN AND GLOBAL INVESTMENTS								
ETICA								
ING BANK								
TOTALE	1.694.980	854.641	18.117	70.583	77.938	580.595	93.106	6.836,5

DATI ORDINATI PER PATRIMONIO GESTITO, AL NETTO DEI FONDI DI GRUPPO. INCLUDE GRUPPI ITALIANI ED ESTERI.

FONTE ASSOGESTIONI

EVOLUZIONE DEL PATRIMONIO E DELLA RACCOLTA DEI FONDI APERTI IN ITALIA

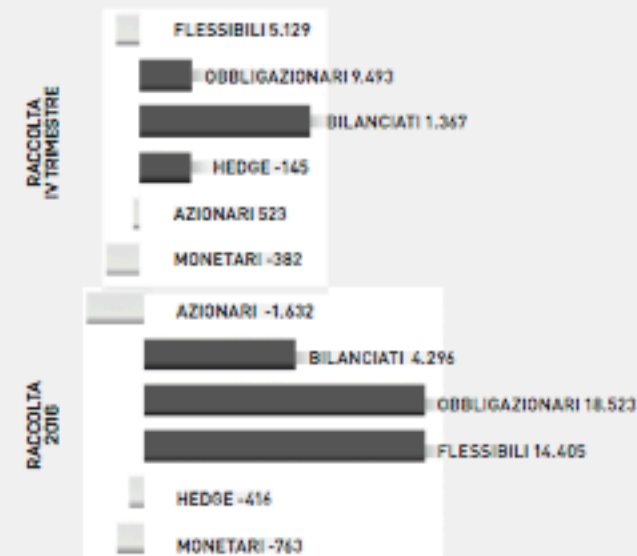


FONDI APERTI

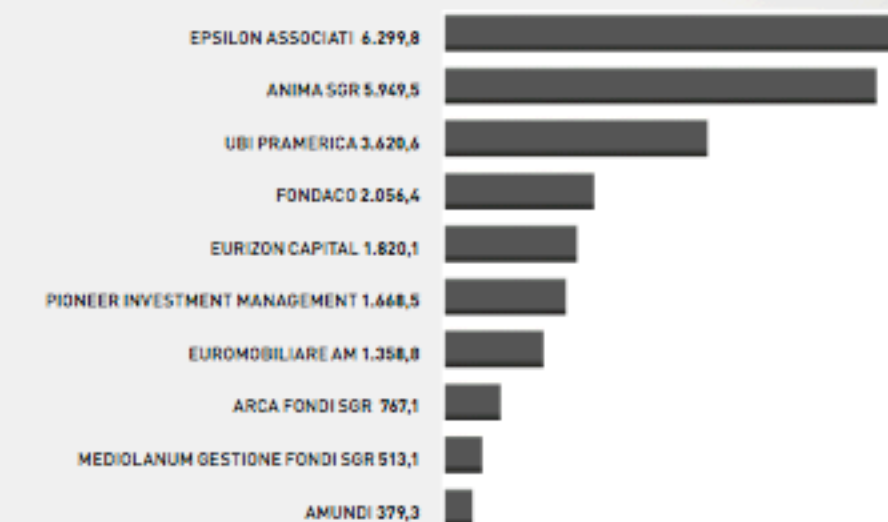
Diritto italiano (black), Diritto estero (grey)

Gruppi esteri (black), Gruppi italiani (red)

DOVE ENTRANO LE MASSE NEL 2016



LE SOCIETÀ DI GESTIONE ITALIANE CHE HANNO RACCOLTO DI PIÙ IN FONDI APERTI NEL 2016



I FONDI CON IL MARCHIO FUNDS PEOPLE DEL 2017

Dati al 14-03-17

FONDO	MARCHIO FUNDS PEOPLE	RENDIMENTO ANNUALE			NELL' ANNO	VOLAT. 3 ANNI	GESTORE
		5 ANNI	3 ANNI	1 ANNO			
Asia Fixed Income							
NN (L) Asian Debt HC X Cap USD	☆☆☆	8,73	13,93	9,61	0,52	8,63	Joep Huijens
Pictet-Asian Local Currency Dbt R EUR	☆☆☆	3,55	9,35	3,74	1,21	8,19	Simon Lue-Fong, Philippe Petit, Wee-Ming Ting,
HSBC GIF RMB Fixed Income IC	☆☆☆	5,82	9,03	4,43	1,10	8,81	Gregory Lok Hang Suen
KBC Renta Yenrenta B Acc	☆☆☆	-0,59	7,20	2,24	-0,40	12,15	Francois Deprez; Steven Gardyn;
Eurizon Bond JPY LTR Acc	☆☆☆	-1,17	6,19	0,72	-0,06	11,69	Luigi Fallanca; Giacomo Anguilli;
Emerging Markets Fixed Income							
NN (L) Frontier Mkt Dbt HC I Cap USD	☆☆☆		17,14	21,88	2,64	9,47	Marco Rujter; Marcelo Assalin;
WIP Emerg Mkts Fix Inc A USD Inc	☆☆☆	9,71	16,19	16,95	1,99	9,09	—
BNY Mellon Em Mkts Corporate Debt EUR W	☆☆☆	10,62	16,01	16,85	1,54	8,65	Colm McDonagh
KBC Bonds Emerging Markets Inc	☆☆☆	9,04	15,85	13,85	1,14	8,82	Bob Maes; Dieter Van de Voorde;
Candriam Bds Emerging Mkts R EUR	☆☆☆	9,57	15,71	16,56	2,14	8,97	Magda Branet; Leen Clusters; Diliana Deltcheva;
BGF Emerging Markets Bond E2	☆☆☆	8,39	15,01	16,63	1,84	—	Michel Aubenas; Sergio Trigo Paz;
GS Em Mkts Debt E Acc	☆☆☆	8,48	14,80	13,21	1,29	8,57	—
Pioneer Fds Emerg Mkts Bd E EUR ND	☆☆☆	9,34	14,53	15,15	1,40	7,87	Yerlan Syzdykov
Eurizon Bond Emerging Markets R Acc	☆☆☆	7,66	13,99	12,63	0,56	8,58	Diego Guida
DPAM L Bonds Emerging Markets Sust F	☆☆☆		11,13	16,81	3,85	9,10	Thierry Larose; Carl Vermassen;
Nordfondo Obbligaz Paesi Emergenti A	☆☆☆	6,05	8,73	5,28	0,15	6,29	Vanna Ivone
Pioneer Obbl Paesi Emerg a dist. A	☆☆☆	5,70	7,90	9,24	-2,69	5,76	Yerlan Syzdykov
SLI Emerg Mkts Lcl Coy Dbt D Acc	☆☆☆		7,21	11,01	2,73	9,32	Kieran Curtis
HSBC GIF Global Em Mkts Local Dbt IDEUR	☆☆☆	2,35	6,93	8,69	2,33	8,52	Nishant Upadhyay; Bing Liu; Billy Lang;
Anima Riserva Emergente A	☆☆☆		6,22	10,88	2,00	8,17	Andrea Zappella; Mario Pavan;
Wellington Emerg Lcl Dbt C G Acc Uh	☆☆☆	2,74	5,92	11,51	3,05	10,85	James W. Valone; Evan J. Ouellette; Michael T. Henry;
Pictet-Emerging Local Coy Dbt I EUR	☆☆☆	0,88	5,87	8,59	1,22	9,87	Simon Lue-Fong; Rajeev de Mello;
Amundi Fds Bd Global Emg Hard Curr IE-C	☆☆☆	5,59	5,82	9,89	2,35	6,36	Sergei Striga
BSF Emerging Mkts Flexi Dyn Bd D2 EUR H	☆☆☆		5,80	12,85	1,72	5,92	Laurent Develay; Sergio Trigo Paz; Michal Wozniak;
Pioneer Fds Emerg Mkts Bd Loc Coy F EUR ND	☆☆☆	0,75	5,72	12,12	3,11	9,95	Hakan Aksoy
Core Series - Core EM Bds E EUR ND	☆☆☆	2,16	5,49	9,07	2,06	7,05	Filippo Valvona; Gianluca Piacenti;
Wellington Oppoc Emerg Mkt Dbt C S Acc H	☆☆☆	4,77	5,29	10,60	2,30	6,29	James W. Valone; Eric R. Lambi;
Gestelle Emerging Markets Bond A	☆☆☆	4,10	5,23	7,84	1,91	5,07	Jacopo Turolla
Wellington Oppoc Emerg Mkt Dbt IIES Dshl	☆☆☆		5,23	8,44	1,90	6,10	James W. Valone; Eric R. Lambi;
JPM Emerging Markets Bd X (acc) EUR Hdg	☆☆☆		5,13	7,48	1,96	5,98	Emil Babayev; Pierre-Yves Bareaux;
GS Em Mkts Corp Bd I EUR H Acc	☆☆☆	5,29	5,00	8,60	1,99	4,15	—
Interfund Emerging Markets Lcl Coy Bd A	☆☆☆	0,29	4,99	11,04	2,76	10,78	—
JPM Em Mkts Local Coy Dbt A (acc) EUR	☆☆☆	0,41	4,87	8,48	2,63	10,68	Didier Lambert; Pierre-Yves Bareaux; Diana Kiluta Amon;
Neuberger Berman EmMkts Corp Dbt C I Acc	☆☆☆		4,70	8,75	1,86	5,39	Jennifer Gorgoll; Nish Popat;
First State Emerg Mkts Bd A EUR Hdg Acc	☆☆☆	4,13	4,65	6,39	1,90	5,65	Helene Williamson
Pictet-Global Emerging Debt HI EUR	☆☆☆	3,78	4,63	5,52	0,98	5,37	Mary-Therese Barton; Simon Lue-Fong;
Eurizon Bd EmMkts in Lcl Currencies Z Acc	☆☆☆	-0,05	4,61	9,76	2,68	11,09	Luca Naseddu
Fonditalia Bond Global Emerg Mkts R	☆☆☆	3,59	4,46	6,53	1,87	5,92	Emanuele Del Monte
Interfund Bd Global Emerging Mkts	☆☆☆	3,16	4,24	6,68	1,94	5,82	Emanuele Del Monte
AB SICAV I Emg Mkt Corp Dbt I2 EUR H Acc	☆☆☆	4,49	3,90	8,87	1,50	4,84	Shamaila Khan
JPM Emerging Mkts Dbt A (inc) EUR H	☆☆☆	3,25	3,60	6,67	1,69	5,90	Pierre-Yves Bareaux; Emil Babayev;
JPM Emerg Mkts Corp Bd A (acc) - EUR Hdg	☆☆☆	4,05	3,44	7,64	1,51	4,38	Pierre-Yves Bareaux; Scott D. McKee; Eduardo Alhadeff;
Eurizon Obbligazioni Emergenti	☆☆☆	2,55	3,01	4,86	1,20	4,88	Diego Guida
Anima Obbligazionario Emergente A	☆☆☆	1,82	2,66	7,30	2,03	5,61	Francesco Moreschi; Stefania Tascini;
Epsilon Fund Emer Bd Trl Ret I Acc	☆☆☆	2,21	2,27	2,63	0,58	1,16	Luca Sibani
JPM Emerg Mkts Strat Bd A acc perf EUR H	☆☆☆	2,82	1,64	6,07	2,09	5,00	Joanne Baxter; Pierre-Yves Bareaux;
Pioneer Fds EM Bond Short-Term A ND	☆☆☆			9,88	0,42		Paul Nash; Yerlan Syzdykov;
Euro Fixed Income							
H2O Multibonds RC	☆☆☆	21,56	21,27	13,15	-0,16	19,54	Bruno Crastes; Jérémy Toubou;
GAM Star Credit Opp (EUR) EUR Acc	☆☆☆	11,39	6,77	12,90	3,28	4,67	Anthony Smouha
Schroder ISF Euro Credit Convrt I Acc	☆☆☆		6,47	7,47	1,25	3,73	Patrick Vogel
Schroder ISF Euro Corp Bd I	☆☆☆	6,47	5,33	5,26	0,62	3,32	Patrick Vogel
Fondaco Euro Gov Beta A	☆☆☆	5,95	5,31	1,70	-0,94	4,54	Cristina Iemma
BlueBay Invmt Grd Euro GovBd I EUR	☆☆☆	7,21	5,28	2,60	-1,65	4,83	Mark Dowding; Russel Matthews; Mark Bathgate;
Invesco Euro Bond A EUR Acc	☆☆☆	5,93	5,13	0,93	-1,21	4,85	Lyndon Man; Luke Greenwood;
BlueBay Invmt Grd Euro AggtBd I EUR	☆☆☆	7,58	4,98	4,24	-0,73	4,29	Mark Dowding; Raphael Robelin;
Capital Group Euro Bond (LUX) C	☆☆☆	5,15	4,73	0,37	-1,40	4,21	Thomas H. Hagh
Generali IS Euro Bond BX	☆☆☆	5,21	4,71	-0,11	-2,23	4,67	Mauro Valle
Eurizon Bond EUR Long Term LTR E Acc	☆☆☆	5,83	4,59	-4,06	-3,93	7,15	Andrea Giannotta
AXA WF Euro 7-10 I-C EUR	☆☆☆	5,81	4,56	-0,56	-1,82	4,47	Jérôme Broustra; Sunjay Mulo;
PIMCO GIS Euro Income Bond Instl Inc	☆☆☆	6,31	4,18	8,31	1,12	4,09	Alex Struc; Eve Lagrellette Tournier;
PIMCO GIS Euro Bond Ins Acc	☆☆☆	5,66	4,18	1,83	-1,27	3,88	Andrew Thomas Ballis; Andrew Bosomworth; Lorenzo Pagani;
PIMCO GIS Euro Credit Ins Acc EUR	☆☆☆	4,89	4,06	4,09	0,06	3,02	Andreas Berndt; Eve Lagrellette Tournier;
Epsilon Fund Euro Bond I Acc	☆☆☆	5,16	4,00	-1,17	-2,36	4,48	Paolo Bernardella
Kempen (Lux) Euro Credit Fund Plus I	☆☆☆	3,99	3,99	3,36	-0,34	2,89	Alain van der Heijden; Harold van Acht; Heinie Hakker;
BNPP Flexi I Bd Euro Focus Corp I	☆☆☆	4,80	3,96	2,66	-0,60	3,55	Victoria Whitehead
CS (Lux) EU Sovereign Plus Bond EB EUR	☆☆☆	5,13	3,96	-2,55	-3,14	4,88	Doris Rohl-Schmidt; Harald Kloos;
Gestelle Obbligazionario Corporate A	☆☆☆	6,39	3,96	9,77	2,84	4,08	Nicolò Bocchin
Schroder ISF Euro Bond I	☆☆☆	5,57	3,96	0,41	-1,13	3,51	James Lindsay-Fynn; Paul Grainger; Thomas Sartain;
T. Rowe Price Euro Corporate Bond Z EUR	☆☆☆	5,56	3,95	3,62	-0,13	3,23	David X Stanley
Fidelity Core Euro Bond Y-Acc-EUR	☆☆☆	5,20	3,90	-0,07	-1,99	4,29	David Simmer; Rick Patel;
Pictet-EUR Bonds P	☆☆☆	4,63	3,81	-0,29	-1,80	4,23	Mickaël Benhaim; David Bopp; Andres Sanchez Balcazar;
Muzinich BondYield ESG Inst Hq A Acc	☆☆☆	4,91	3,80	5,48	0,65	2,97	Tatjana Greil Castro
Nordea 1 - European Covered Bond BP EUR	☆☆☆	4,81	3,80	2,06	-0,16	2,36	Henrik Stille
Pioneer Fds Euro Strat Bd E EUR ND	☆☆☆	4,41	3,75	7,57	1,40	3,98	Mauro Ratto; Yerlan Syzdykov;
JPM EM Government Bd C (acc)-EUR	☆☆☆	4,68	3,74	-2,02	-2,58	4,69	David Tan
Nordea 1 - European Cross Credit BI EUR	☆☆☆	5,20	3,70	5,04	0,47	3,43	Jan Sørensen
Schroder ISF Euro Govt Bd C Acc	☆☆☆	4,81	3,67	-1,89	-2,44	4,51	James Lindsay-Fynn; Paul Grainger; Thomas Sartain;
Kempen (Lux) Euro Credit Fund I	☆☆☆	5,11	3,64	2,96	-0,45	2,83	Alain van der Heijden; Harold van Acht; Heinie Hakker;
HSBC Euro Gvt Bond HC	☆☆☆	4,53	3,61	-1,96	-2,55	4,48	Michel Antonas

FONDO	MARCHIO FUNDS PEOPLE	RENDIMENTO ANNUALE			NELL' ANNO	VOLAT. 3 ANNI	GESTORE
		5 ANNI	3 ANNI	1 ANNO			
Raiffeisen 902-Treasury Zero II VI	☆☆☆	4,85	3,59	-2,48	-3,13	4,75	—
Deutsche Invest I Euro-Gov Bonds FC	☆☆☆	5,32	3,58	-1,77	-2,37	4,60	Andrea Uebeschär; Claus Meyer-Cording;
BGF Euro Bond A2	☆☆☆	4,79	3,56	-0,39	-1,65	3,56	Michael Krautzberger
DPAM INVEST B Bds Eur B	☆☆☆	4,45	3,56	-2,01	-2,62	4,42	Sam Verbeeck; Ronald Van Steenweghen;
Gestelle SICAV Cedola Europlus R	☆☆☆		3,55	4,08	0,71	2,68	Yuri Basile
Pioneer SF Euro Cv 7-10 year E EUR ND	☆☆☆	4,99	3,51	-2,75	-2,80	4,65	Cosimo Marasciulo
Raiffeisen 301-Euro Gov Bonds VWG VT	☆☆☆	4,40	3,47	-2,11	-2,91	4,52	—
NN (L) Euro Credit I Cap EUR	☆☆☆	5,03	3,46	2,91	-0,10	2,91	Alfred Meinema; Dirk Frikkee; Roel Jansen; Sharad Naithani;
Deutsche Invest I Euro Corp Bds FC	☆☆☆	5,17	3,45	3,33	-0,10	3,59	Karsten Rosenkilde; Oliver Krenn;
Candriam Bds Euro Corporate I Acc	☆☆☆	4,48	3,43	2,79	-0,32	3,06	Philippe Dehoux; Claire Mahieux; HUGO VERDIERE;
UniEuroRenta Corporates M	☆☆☆	5,13	3,38	3,43	-0,19	3,26	Stephan Ertz; Norman Fritz;
BNY Mellon European Credit EUR C Acc	☆☆☆		3,37	3,25	-0,08	2,83	Lucy Speake
HSBC GIF Euro Bond IC	☆☆☆	4,76	3,31	-0,35	-1,43	3,86	Jean-Philippe Munch
Fidelity Euro Bond A-EUR	☆☆☆	4,79	3,25	-0,95	-2,13	4,43	David Simmer
Nordea 1 - European Corp Bd Plus BI EUR	☆☆☆	4,92	3,25	2,38	-0,28	3,06	Jan Sørensen
Amundi Fds Bd Euro Aggregate IE-C	☆☆☆	5,15	3,24	-0,77	-1,41	4,71	Marie-Anne Allier
UBAM (Lux) IF Euro Bonds BA	☆☆☆	4,35	3,22	-0,85	-1,81	3,80	—
SLI European Corp Bd D Acc	☆☆☆	4,72	3,18	3,04	-0,36	3,11	James Will; Craig Macdonald;
Allianz Euro Bond I EUR	☆☆☆	5,04	3,17	-0,62	-1,61	4,04	Franck Dixmier; Roberto Antonielli;
Parvest Bond Euro Government C C	☆☆☆	4,09	3,15	-2,40	-2,65	4,59	Claude Guérin
Parvest Sustainable Bd Euro I	☆☆☆	4,32	3,14	-0,42	-1,63	3,50	Arnaud-Guilhem Lamy
Amundi Fds Bd Euro Corporate IE-C	☆☆☆	4,37	3,12	3,78	0,04	4,00	Alexandra Van Gysegem
UBS (Lux) IF Euro Corporate Bonds BA	☆☆☆	4,48	3,11	2,93	-0,27	3,13	—
AXA WF Euro 5-7I-C EUR	☆☆☆	4,44	3,06	0,24	-0,84	2,69	Johann Pié; Sunjay Mulo;
KBC Bonds Corporates Euro Inc	☆☆☆	4,70	3,05	2,31	-0,33	3,18	Jan Van Parijs; Koen Vanderauwera;
UBI SICAV Euro Fixed Income R	☆☆☆	3,08	3,05	-0,76	-1,67	3,61	—
Interfund Euro Bond Medium Term	☆☆☆	4,11	3,01	-2,96	-2,39	4,07	Simone Pecoretti
Threadneedle Eur Corp Bd Retl Grs EUR	☆☆☆	4,56	3,01	2,63	-0,47	2,82	Sandra Holdsworth; Trudie Rothery; Alasdair Ross;
db AM PIMCO Euro Coupon Bond LC	☆☆☆		3,00	3,17	-0,08	2,85	Tanja Kessler
Eurizon Bond Corporate EUR Z Acc	☆☆☆	4,62	2,94	2,58	-0,17	3,11	Cesare Raseri
Anima Obbligazionario Corporate A	☆☆☆	5,37	2,91	4,28	0,52	3,52	Gianluca Ferretti; Luca Terruzzi;
Anima Fix Obbligazionario MLT A	☆☆☆	3,95	2,88	-1,62	-1,92	3,93	Luca Noto; Alessandro Bacchocchi;
UBI Pramerica Euro Medio Lungo Termine	☆☆☆	2,90	2,85	-0,48	-1,79	3,62	Emilio Claudio Franco
Anima Fix Imprese A	☆☆☆	5,21	2,69	4,94	0,79	3,58	Gianluca Ferretti; Luca Terruzzi;
ANIMA Medium Term Bond Prestige	☆☆☆	3,71	2,67	-2,54	-2,67	4,38	Brendan Needham
AB FCP I European Income A2	☆☆☆	5,20	2,67	2,55	-0,67	3,44	Jorgen Kjaersgaard; John Taylor; Scott A. DiMaggio;
Eurizon Obbligazioni Euro	☆☆☆	3,98	2,65	-1,51	-2,00	3,95	Paolo Bernardella
Anima Tricolore AD	☆☆☆	4,84	2,65	-5,89	-4,59	5,51	Luca Noto; Alessandro Bacchocchi;
Interfund Fd Euro Bond Medium Risk	☆☆☆	3,69	2,65	-3,37	-2,46	4,06	Simone Pecoretti
Interfund Euro Corporate Bond	☆☆☆	3,56	2,62	2,35	-0,40	3,03	Helen Dodd
EuroMobile Reddito A	☆☆☆	3,62	2,54	-2,59	-2,28	4,04	—
Fondensel Euro	☆☆☆	3,75	2,52	-1,80	-2,14	4,03	Amedeo Ferrauto
Pictet-EUR Corporate Bonds P	☆☆☆	3,77	2,47	1,82	-0,40	3,13	Frédéric Salmon; Mathieu Magnin;
Candriam Bds Total Return I	☆☆☆	3,65	2,46	0,78	0,38	2,75	Alain Peters; Laurent Dufrasne; Nicolas Forest;
Pioneer Obbligazionario Sistema Ita A	☆☆☆	4,50	2,45	-4,92	-3,82	4,75	Cosimo Marasciulo; Tanguy Le Saout;
Allianz Reddito Euro	☆☆☆	3,30	2,37	-1,74	-1,72	3,83	Roberto Antonielli
Mediolanum Ch Euro Bond L A	☆☆☆	3,29	2,27	-3,48	-2,83	4,79	Adrian Doyle; Gareth Henson;
Nordfondo Obbligaz Euro Corp A	☆☆☆	3,89	2,26	2,7			

I FONDI CON IL MARCHIO FUNDS PEOPLE DEL 2017

FONDO	MARCHIO FUNDS PEOPLE	RENDIMENTO ANNUALE			NELL' ANNO	VOLAT. 3 ANNI	GESTORE
		5 ANNI	3 ANNI	1 ANNO			
BancoPosta Obb Euro M/L Termine	☆☆☆	2,27	1,07	-1,73	-1,77	2,70	—
Consulinvest Breve Termine C	☆☆☆	1,88	1,03	0,59	-1,32	2,81	Enrico Vaccari; Maurizio Vitolo;
Gestielle Obiettivo Risparmio A	☆☆☆	2,80	0,99	1,81	-0,06	1,80	Valentino Bidone
UBI SICAV Euro Corporate Short Term I	☆☆☆	1,74	0,96	0,92	0,14	0,60	—
Fonditalia Euro Bond R	☆☆☆	2,41	0,89	-2,75	-1,56	2,46	Simone Pecoretti
BGF Euro Short Duration Bond A2 EUR	☆☆☆	1,72	0,87	0,50	-0,06	0,75	Michael Krautzberger; Christopher Allen;
Amundi Obbligazionario Breve Termine C	☆☆☆	2,30	0,85	-1,19	-0,66	1,93	Davide Ongaro
BNL Reddito Plus	☆☆☆	1,56	0,80	-0,99	-0,85	1,41	Massimo Terrizzano
Eurizon Bond EUR Medium Term LTE R Acc	☆☆☆	1,95	0,79	-1,43	-1,14	1,52	Andrea Giannotta
Candriam Bds Euro Short Term C EUR Acc	☆☆☆	1,19	0,72	0,53	-0,09	0,55	Claire Mahieux; Philippe Dehoux; HUGO VERDIERE;
Fideuram Fd Euro Bond Low Risk	☆☆☆	1,65	0,71	-1,43	-1,12	1,49	Simone Pecoretti
Schroder ISF Euro S/T Bd C Acc	☆☆☆	1,35	0,68	-0,07	-0,32	0,61	James Lindsay-Fynn; James Ringer; Thomas Sartain;
Consulinvest Reddito C	☆☆☆	3,58	0,64	-0,85	-2,31	6,51	Enrico Vaccari; Maurizio Vitolo;
Deutsche Invest I Euro Bonds (Short) FC	☆☆☆	1,98	0,60	0,58	-0,12	0,82	Andrea Ueberschar; Claus Meyer-Cording;
Parvest Bond Euro Short Term I	☆☆☆	1,22	0,60	-0,12	-0,28	0,60	Vito Cavaliere
Pioneer SF Euro Cv 3-5 year E EUR ND	☆☆☆	1,76	0,57	-1,34	-1,12	1,41	Cosimo Marasciulo
EuroMobile Euro Aggregate A	☆☆☆	1,14	0,57	0,21	-0,01	0,89	—
Eurizon Obbligazioni Cedola D	☆☆☆	1,70	0,55	-0,02	-1,21	2,10	Maria Luisa Matarrelli
Anima Risparmio AD	☆☆☆	1,57	0,53	1,12	-0,82	1,98	Gianluca Ferretti; Luca Terruzzi;
Fondaco Euro Cash A	☆☆☆	0,94	0,53	-0,02	-0,13	0,34	Giulio Casuccio
Pictet-EUR Short Mid-Term Bonds I	☆☆☆	1,29	0,52	0,01	-0,18	0,52	Frédéric Salmon; Justine Vroman;
Fondersel Reddito	☆☆☆	1,60	0,46	-0,28	-0,14	0,64	Amedeo Ferrauto
Generali IS Euro Short Term Bond BX	☆☆☆	1,01	0,40	-0,17	-0,34	0,62	Mauro Valle
Eurizon Bond Corporate EUR S/T R Acc	☆☆☆	1,61	0,21	0,35	0,12	1,25	Cesare Raseri
Allianz Flexible Bond Strategy II EUR	☆☆☆	1,01	0,19	-0,54	0,01	1,97	Mauro Vittorangesi; Monica Zani;
Eurizon Obblig Euro Corp Breve Term	☆☆☆	1,45	0,17	0,43	0,26	1,49	Sara Ghisalberti
Etica Obbligazionario Breve Termine R	☆☆☆	0,74	0,17	-0,22	-0,26	0,51	Luca Felti; Luca Terruzzi;
Mediolanum Risparmio Dinamico L	☆☆☆	1,40	0,13	-1,39	-0,64	1,27	Lucio De Gasperis
Fondersel Short Term Asset	☆☆☆	0,11	-0,02	0,01	0,14	0,14	Amedeo Ferrauto
UBI Pramerica Euro B T	☆☆☆	0,69	0,10	-0,77	-0,49	0,69	Emilio Claudio Franco
Anima Fix Obbligazionario BT A	☆☆☆	0,83	0,09	-0,58	-0,50	0,77	Luca Noto; Alessandro Bacchiocchi;
Nordfondo Obbligaz Euro BT A	☆☆☆	0,79	0,07	-0,23	-0,13	0,53	Gianni Filomeni
EuroMobile Conservativo A	☆☆☆	0,44	0,07	-0,36	-0,07	0,44	—
Fonditalia Euro Yield Plus	☆☆☆	0,41	0,04	-0,43	-0,59	1,12	Pietro Calati
Pioneer Fds Euro Cash Plus E EUR ND	☆☆☆	0,74	-0,03	-0,06	-0,14	0,60	Cosimo Marasciulo; Richard Casey;
Eurizon Bond EUR Floating Rate LTE R Acc	☆☆☆	1,42	-0,05	-1,47	-0,89	1,50	Andrea Giannotta
BNL Assetto Comfort	☆☆☆	0,56	-0,08	-0,64	-0,48	0,75	Massimo Terrizzano
Mediolanum BB Euro Fixed Income L A	☆☆☆	0,76	-0,09	-0,18	-0,23	0,56	Michelle McGrade; Brian O'Rourke;
Interfund Euro Bond Short Term 1-3	☆☆☆	0,55	-0,12	-0,83	-0,47	0,55	Simone Pecoretti
Eurizon Obbligazioni Euro Breve Term D	☆☆☆	0,76	-0,16	-1,15	-0,86	0,93	Maria Luisa Matarrelli
Allianz Obbligazionario Flessibile	☆☆☆	0,63	-0,22	-1,13	-0,12	1,69	Mauro Vittorangesi
BancoPosta Obb Euro Breve Termine	☆☆☆	0,47	-0,24	-0,66	-0,30	0,28	—
Eurizon Bond EUR Short Term LTE R Acc	☆☆☆	0,58	-0,26	-1,15	-0,60	0,63	Andrea Giannotta
ANIMA Short Term Bond Prestige	☆☆☆	0,40	-0,27	-0,78	-0,47	0,45	Brendan Needham
ANIMA Life Bond S	☆☆☆	-0,27	-0,38	-1,95	-1,53	1,88	Luca Noto
Pioneer Fds Euro Corp ST E EUR ND	☆☆☆	0,83	-0,49	-0,22	-0,28	1,17	Richard Casey; Cosimo Marasciulo;
Pioneer SF Euro Cv 1-3 year E EUR ND	☆☆☆	0,29	-0,50	-0,95	-0,54	0,54	Cosimo Marasciulo
Fonditalia Euro Bond Defensiv R	☆☆☆	0,25	-0,59	-1,29	-0,55	0,67	Simone Pecoretti
Mediolanum Ch Euro Income L A	☆☆☆	-0,10	-0,72	-1,27	-0,56	0,49	Adrian Doyle; Gareth Henson;
Pioneer Euro Governativo Breve Termine A	☆☆☆	0,07	-0,73	-1,10	-0,40	0,39	Cosimo Marasciulo; Tanguy Le Saout;
ANIMA Euro Government Bond I EUR	☆☆☆	—	—	—	-0,83	-1,91	—
ANIMA Short Term Corporate Bond Silver	☆☆☆	—	—	—	—	0,08	Gianluca Ferretti
myNEXT - Bond E EUR ND	☆☆☆	—	—	—	—	2,25	John O'Toole; Richard Berger;
Global Fixed Income							
Baillie Gifford WW Gbl Crd C USD Acc	☆☆☆	—	14,29	13,37	0,14	8,70	—
Legg Mason WA Gbl Crd Pts Bd Prm USD Acc	☆☆☆	9,01	13,70	5,14	-1,22	9,76	—
Wellington Global Crdt Pts S USD AccH	☆☆☆	—	13,65	8,18	-1,26	9,51	Joseph A. Ramos; Louis Chabrier;
Templeton Global Total Ret A Modis EUR	☆☆☆	7,73	11,45	17,59	3,03	11,37	Michael J. Hasenstab; Sonal Desai;
Templeton Global Bond A Acc EUR	☆☆☆	6,76	11,29	14,72	2,75	11,54	Michael J. Hasenstab; Sonal Desai;
MS INVF Global Credit Z	☆☆☆	—	9,84	7,21	-0,40	7,01	Christian G. Roth; Joseph Mehlman; Richard Ford;
Carmignac PF Gbl Bond A EUR Acc	☆☆☆	6,09	8,83	9,66	1,65	6,62	Charles Zerah
M&G Global Macro Bond Euro A Acc	☆☆☆	5,94	8,49	6,77	-0,06	7,33	Jim Leaviss
MS INVF Global Bond I	☆☆☆	5,07	8,27	4,88	-0,31	6,55	Christian G. Roth; James Caron; Michael B. Kushma;
Russell Inv Global Bond C	☆☆☆	4,59	7,96	4,18	-0,71	6,71	Albert Jalso
Neuberger Berman Global Bond USD I Acc	☆☆☆	—	7,91	3,18	-0,81	6,49	Andrew A. Johnson; David Brown; Thanos Bardas;
Invesco Global Bond E EUR Acc	☆☆☆	4,75	7,81	3,72	-0,82	6,90	Stuart Edwards; Jack Parker;
Anima Fix Obbligazionario Globale A	☆☆☆	3,11	7,60	1,32	-1,48	7,89	Mario Pavan; Andrea Zappella;
Anima Pianeta A	☆☆☆	3,17	7,33	1,25	-1,42	7,87	Mario Pavan; Andrea Zappella;
Fondersel Internazionale	☆☆☆	3,52	6,87	4,47	-0,04	7,20	Andrea Nascè
Eurizon Bond International LTE R Acc	☆☆☆	2,36	6,47	-0,18	-1,80	7,14	Luigi Fallanca; Giacomo Angiulli;
ANIMA Global Bond Prestige	☆☆☆	2,38	6,30	0,09	-1,54	6,86	Brendan Needham
UBI Pramerica Obbligazioni Globali	☆☆☆	2,90	6,20	-0,37	-1,72	6,68	Emilio Claudio Franco
Eurizon Obbligazioni Internazionali	☆☆☆	2,82	6,19	1,15	-1,41	6,06	Paolo Bernardelli; Diego Guida;
Consulinvest Alto Rendimento C	☆☆☆	5,82	5,95	4,59	-0,71	5,88	Enrico Vaccari; Maurizio Vitolo;
PIMCO GIS Income Inst Acc EUR H	☆☆☆	—	4,95	7,58	1,23	2,62	Alfred T. Murata; Daniel J. Ivascym;
PIMCO GIS Global Bd ex-US Ins E Hdq Acc	☆☆☆	5,32	4,82	2,71	-0,42	3,34	Andrew Thomas Ballis; Lorenzo Pagani; Sachin Gupta;
Jupiter Dynamic Bond I EUR Q Inc	☆☆☆	—	4,22	5,43	0,63	2,45	Ariel Bezalet
PIMCO GIS Global Bond Inst Acc EUR H	☆☆☆	4,74	3,87	2,45	-0,26	3,08	Andrew Thomas Ballis; Lorenzo Pagani; Sachin Gupta;
PIMCO GIS Gbl Inv Grd Crdt Inst Acc CH	☆☆☆	4,34	3,74	4,00	0,11	3,65	Mark R. Kiesel; Jelle Brons; Mohit Mittal;
Mediolanum Ch Provident 3	☆☆☆	1,94	3,42	-0,69	-1,52	4,42	Brian O'Rourke; Kasia Pyzik;
Swisscanto (LU) Bond Global Corp H EUR J	☆☆☆	4,39	3,05	3,53	-0,11	3,67	Christian Hantel
JPM Global Bond Opps A (acc) EUR H	☆☆☆	—	3,00	5,17	0,99	3,62	Iain T. Stealey; Nicholas J. Gartside; Robert Michele;

Dati al 14-03-17

FONDO	MARCHIO FUNDS PEOPLE	RENDIMENTO ANNUALE			NELL' ANNO	VOLAT. 3 ANNI	GESTORE
		5 ANNI	3 ANNI	1 ANNO			
Uninstitutional Global Corporate Bonds	☆☆☆	4,05	2,92	2,97	-0,56	3,99	Michael Schiller; Norman Fritz;
Rubrics Global Fixed Income UCITS B EUR	☆☆☆	3,05	2,87	2,22	0,32	1,95	Steven O'Hanlon
AXA WF Gbl Credit Bonds (H)-C EUR	☆☆☆	4,01	2,86	3,34	-0,35	3,61	Nick Hayes; Nicolas Trindade;
AXA WF Gbl Buy&Maintain Crdt (H)-C EUR	☆☆☆	—	2,83	2,03	-0,40	3,43	Damien Maisonnac; Mathieu Cranz;
SLI Global Corporate Bond D Acc EUR Hqd	☆☆☆	4,02	2,80	3,33	-0,26	3,44	Craig Macdonald
UBI SICAV Global Corporate Bond I	☆☆☆	3,62	2,64	2,46	-0,54	3,72	—
Schroder ISF Global Bond C Hdq	☆☆☆	3,01	2,63	0,97	-0,19	2,62	James Lindsay-Fynn; Paul Grainger; Robert "Bob" Jolly;
UBI Pramerica Obbligazioni Gbl Corp	☆☆☆	3,22	2,49	2,66	-0,64	3,80	Emilio Claudio Franco
SSGA Global Treasury Bd Ldx Fd I EURH	☆☆☆	—	2,48	-1,58	-1,28	3,16	John Philpot
JPM Financials Bond D Intl-EUR	☆☆☆	3,87	2,42	2,51	0,22	3,51	Lisa Coleman; Andreas Michalitsianos; Lorenzo Napolitano;
Amundi Fds Bd Global Corporate IHE-C	☆☆☆	—	2,41	2,06	-0,24	4,09	Grégoire Pesques
JPM Flexible Credit A (acc) EUR H	☆☆☆	3,82	2,39	4,92	0,69	3,52	Lisa Coleman; Andreas Michalitsianos; Usman Naem;
JPM Global Corp Bd A (acc) EUR H	☆☆☆	3,11	2,28	1,87	-0,32	3,77	Jeremy Klein; Lisa Coleman; Lorenzo Napolitano;
Nordea 1 - Flexible Fixed Income BI EUR	☆☆☆	—	2,27	-1,06	-0,46	2,66	Karsten Bierre
JPM Global Government Bd D Acc-EUR	☆☆☆	2,24	2,26	-1,81	-1,11	3,56	David Tan
JPM Aggregate Bond A EUR Acc Hdq	☆☆☆	2,60	1,99	-1,02	-1,02	2,84	Iain T. Stealey; Linda Raggi;
Schroder ISF Gbl Corp Bd A EUR Hdq Acc	☆☆☆	3,01	1,92	3,21	-0,28	3,63	Richard A. Rezek; Wesley A. Sparks;
GS Gbl Fixed Income + Hdq Base Inc	☆☆☆	3,11	1,85	0,14	-0,52	2,38	—
Fonditalia Core Bond R	☆☆☆	1,96	1,78	3,65	0,09	4,35	Patrizia Simona Bussoli
Mediolanum Flessibile Obb Globale L	☆☆☆	2,47	1,66	3,83	1,04	4,10	Lucio De Gasperis
Deutsche Invest I Global Bds FC	☆☆☆	2,32	1,25	1,75	0,57	1,17	Douglas R. Rogers; Stephen Lee;
Fonditalia Global Bond S	☆☆☆	-0,17	0,88	0,13	0,71	3,34	Pietro Calati
Gamax Funds Maxi-Bond A	☆☆☆	1,66	0,86	-3,73	-2,31	3,14	Jens Ehrhardt;
Mediolanum Flessibile Valore Attivo L	☆☆☆	—	0,74	1,47	-0,11	1,97	Lucio De Gasperis
Mediolanum Ch International Bond LH A	☆☆☆	-0,07	0,62	-2,84	-0,98	3,49	Adrian Doyle; Gareth Henson;
JPM Global Strat Bd D div perf EUR Hdq	☆☆☆	0,56	-0,17	2,12	0,10	2,14	Iain T. Stealey; Robert Michele; Nicholas J. Gartside;
Mediolanum Ch International Income LH A	☆☆☆	-1,42	-1,29	-1,76	-0,28	0,85	Adrian Doyle; Gareth Henson;
EuroMobile Crescita Attiva A	☆☆☆	—	—	—	—	0,24	—
UBI SICAV Gbl A EUR Inc	☆☆☆	—	—	—	—	-0,53	—
High Yield Fixed Income							
Nomura Fds US High Yield Bond A EUR	☆☆☆	12,09	14,39	21,92	0,56	8,85	Steve Kotsen
MS INVF Global High Yield Bond Z	☆☆☆	11,32	11,44	18,22	0,53	7,66	Leon Grenyer; Richard J. Lindquist;
Pioneer Fds Gbl High Yield E EUR ND	☆☆☆	7,88	10,36	17,44	0,37	8,44	Andrew Feltus; Tracy Wright;
Mediolanum BB Global Hi Yld L B	☆☆☆	6,81	10,31	14,47	0,18	8,54	Michelle McGrade; Brian O'Rourke;
Pioneer Obbligazionario Globale HY B	☆☆☆	—	10,18	15,24	-1,33	8,50	Andrew Feltus
DPAM L Bonds EUR Corporate High Yield A	☆☆☆	—	7,25	9,65	1,16	4,77	Bernard Lallière; Marc Leemans;
T. Rowe Price European Hi Yld Bd I EUR	☆☆☆	9,19	6,33	8,41	0,34	4,30	Michael Della Vedova
Barrings Global High Yield Bond F EUR Acc	☆☆☆	—	6,18	13,77	1,67	4,49	Scott D. Roth; Craig Abouchar; Martin Horne; Sean M. Feeley;
Henderson Horizon Euro HY Bd I2 EUR Acc	☆☆☆	—	5,86	9,65	1,08	4,99	Stephen Tharvan; Thomas Ross;
Schroder ISF Euro High Yield A Acc	☆☆☆	—	5,78	9,88	1,68	4,36	Konstantin Leidman
Eurizon Bond High Yield Z Acc	☆☆☆	8,21	5,71	7,79	1,32	4,08	Raffaella Tommaselli; Elena Musumeci;
Nordea 1 - European HY Bond BI EUR	☆☆☆	9,01	5,61	7,98	1,20	3,95	Henrik Østergaard Pedersen; Sandro Naef;
Henderson Horizon Gbl HY Bd I2 EURH Acc	☆☆☆	—	5,46	12,74	1,24	5,44	Kevin P. Loomer; Thomas Ross;
Evli European High Yield B	☆☆☆	7,67	5,21	9,34	2,01	4,09	Mikael Lundström
Candriam Bds Euro High Yield C EUR Acc	☆☆☆	7,92	5,20	6,48	0,93	3,92	Philippe Noyard; Patrick Zeenni; Nicolas Jullien;
Fidelity Inst Euro High Yield I-Acc-EUR	☆☆☆	7,97	4,75	8,83	1,21	4,53	Andrei Gorodilov; James Durance;
JPM Europe High Yield Bond A (incl) EUR	☆☆☆	7,22	4,60	6,49	0,94	4,86	Peter Aspbury; Robert L. Cook;
Anima Fix High Yield A	☆☆☆						

I FONDI CON IL MARCHIO FUNDS PEOPLE DEL 2017

Dati al 14-03-17

FONDO	MARCHIO FUNDS PEOPLE	RENDIMENTO ANNUALE			NELL' ANNO	VOLAT. 3 ANNI	GESTORE
		5 ANNI	3 ANNI	1 ANNO			
Amundi Fds Bd US Opport Core Plus IHE-C	☆☆☆	2,24	1,35	0,61	-0,22	2,71	Tad Rivella
Core Series - Core Inc Opp E EUR Dis SA	☆☆☆	1,20	1,20	1,38	-0,22	2,10	Filippo Valvona; Gianluca Piacenti;
JPM US Aggregate Bond D [acc] EUR H	☆☆☆	0,80	0,63	-1,75	-0,49	2,83	Peter D. Simons; Barbara E. Miller; Richard D. Figuly;
JPM Income Opp A [acc] perf EUR H	☆☆☆	1,53	0,59	6,10	0,34	2,74	William H. Eigen
Deutsche Invest I China Bonds LCH	☆☆☆	2,01	-0,24	-2,93	2,57	6,16	Thomas Kwan; Winnie Chu;
JPM US Short Duration Bond AE Hdg	☆☆☆	-0,17	-0,46	-1,09	-0,42	0,80	Gregg F. Hrivnak; Richard D. Figuly; Susan Parekh;
UBI Pramerica Global High Yield EUR Hdg	☆☆☆			5,57	0,60		Emilio Claudio Franco
Sterling Fixed Income							
Invesco UK Investment Grade Bd C GBP QD	☆☆☆		5,59	-3,24	-2,15	10,39	Luke Greenwood; Lyndon Man;
Eurizon Bond GBP LTE R Acc	☆☆☆	2,46	4,41	-6,68	-2,25	10,63	Luigi Fallanca; Giacomo Anguilli;
US Fixed Income							
GAM Star Credit Opp [USD] Instl USD Acc	☆☆☆	14,66	16,51	19,75	2,20	8,87	Anthony Smouha
Russell Inv US Credit B USD	☆☆☆	8,10	12,42	9,29	-1,41	9,17	Keith Brakebill
Pioneer Fds Strategic Inc I EUR ND	☆☆☆	8,23	12,37	11,22	-0,39	8,31	Kenneth J. Taubes
Neuberger Berman US Stra Inc I USD Acc	☆☆☆		12,34	10,34	-0,09	8,09	Andrew A. Johnson
Credit Suisse [Lux] Broad USD Bond EB	☆☆☆	6,92	12,00	6,61	-1,18	9,15	Luc Mathys; Michel Berger;
Legg Mason WA US Core+ Bd A USD Acc	☆☆☆	6,69	11,59	6,15	-0,86	8,91	-
Planetarium Dollar Bonds A USD	☆☆☆	6,61	11,52	7,75	0,59	8,39	Vittorio Fumagalli
Pioneer Fds US Dollar Agg Bd E EUR ND	☆☆☆	6,89	11,42	7,42	-1,15	8,39	Kenneth J. Taubes; Charles Melchreit;
Pioneer Obbligazionario Corporate AM B	☆☆☆		11,02	9,32	-2,26	9,02	Brad Komenda
UBI Pramerica Obbligazioni Dollari	☆☆☆	5,74	10,63	5,32	-1,60	9,45	Emilio Claudio Franco
BGF US Government Mortgage E2	☆☆☆	4,98	10,35	2,62	-1,66		Akiva Dickstein; Matthew Kraeger; Bob Miller;
Fonditalia Bond US Plus R	☆☆☆	5,40	9,97	5,03	-1,69	8,95	-
Pioneer Fds US Dollar ST E EUR ND	☆☆☆	5,49	9,95	5,96	-0,60	8,42	Charles Melchreit; Richard A. Schienger;
Eurizon Bond USD LTE R Acc	☆☆☆	4,15	9,66	1,56	-1,96	9,72	Luigi Fallanca
Amundi Fds Bd US Corporate AU-C	☆☆☆			10,24	-1,45		Jonathan M. Duensing
Africa Equity							
Schroder ISF Middle East EUR A	☆☆☆	10,04	7,25	9,88	1,88	15,50	Tom Wilson; Rami Sidani;
Asia Equity							
JPM Pacific Equity A [acc] EUR	☆☆☆	11,03	17,19	24,15	7,76	13,96	Aisa Ogoshi; Robert Lloyd; Mark Davids;
Matthews Asia Funds Asia Dividend I USD	☆☆☆	11,80	17,10	18,47	7,62	12,31	Robert J. Harrocks; Yu Zhang; Vivek Tanneeru;
Robeco Asia-Pacific Equities D E	☆☆☆	10,97	15,90	24,71	6,59	13,92	Arnout Rijn, van
Lemanik SICAV Asian Opp C Ret EUR	☆☆☆	16,32	15,11	23,97	4,16	12,44	Zimmermann Marcel
Bamax Asia Pacific I	☆☆☆		15,02	25,49	6,04	14,37	Jens Ehrhardt
Fidelity Pacific Y Acc EUR	☆☆☆	14,28	14,26	18,88	6,67	14,47	Dale Nicholls
UBI Pramerica Azioni Pacifico	☆☆☆	7,89	11,41	19,12	6,17	13,57	Emilio Claudio Franco
Anima Pacifico A	☆☆☆	7,36	11,13	19,52	5,91	13,25	Luca Boffa; Luca Castoldi;
Anima Geo Asia A	☆☆☆	6,72	10,68	18,86	5,90	13,04	Luca Boffa; Luca Castoldi;
Mediolanum BB Pacific Collection L A	☆☆☆	6,36	10,26	16,65	5,19	12,76	Brian O'Rourke; David Fahy;
Mediolanum Ch Pacific Equity L A	☆☆☆	6,66	9,44	15,55	4,33	12,73	Alan Doyle; Niall Skelton;
Asia ex-Japan Equity							
Schroder ISF Emerg Asia I EUR	☆☆☆	11,31	19,29	31,00	11,07	14,81	Louisa Lo
Fidelity FAST Asia I-ACC-USD	☆☆☆		19,60	23,54	9,32	13,69	Suranjan Mukherjee
PineBridge Asia ex Japan Small Cap Eq Y	☆☆☆	17,18	19,60	25,44	10,36	13,24	Elizabeth Soon
BGF Asian Growth Leaders E2 EUR	☆☆☆		18,64	27,14	9,19	15,80	Andrew Swan; Emily Dong;
Fidelity Asian Aggressive Y-Acc-EUR	☆☆☆	11,24	18,60	21,34	8,18	13,22	Anthony Srom
Stewart Inv Asia Pac Strtby B Acc GBP	☆☆☆	14,53	17,63	15,57	5,11	12,19	David Galt; Sashi Reddy;
Stewart Investors Asia Pacific B Acc GBP	☆☆☆	12,59	17,60	17,05	6,44	12,39	Angus Tulloch; Ashish Swarup;
Schroder ISF Asian Opp C EUR Acc	☆☆☆	11,07	17,58	26,52	11,15	13,36	Robin Parbrook
Fidelity Asian Smaller Cos A-Acc-EUR	☆☆☆	16,69	17,55	26,54	6,32	13,87	Nitin Bajaj
TT Asia Pacific ex Japan E2 GBP	☆☆☆		17,30	32,38	8,29	14,37	Duncan N. Robertson
Fidelity Asian Special Sits A-Acc-EUR	☆☆☆	10,41	17,00	24,34	9,42	14,10	Suranjan Mukherjee
BGF Asian Dragon E2	☆☆☆	10,74	16,80	26,90	8,67		Andrew Swan
Stewart Inv Asia Pac Ldrs A Acc EUR	☆☆☆	9,99	15,14	12,43	7,61	12,48	David Galt; Sashi Reddy;
JPMorgan Asia Pacific Eq C [acc] EUR	☆☆☆	10,00	15,00	26,15	10,52	14,82	Geoff Hoare; Mark Davids; Oliver R. Cox;
JOHCM Asia ex-Japan A EUR Inc	☆☆☆	10,60	14,55	19,56	9,38	12,69	Samir Mehta
Schroder ISF Asia Eq Yld C EUR Acc	☆☆☆		14,32	20,50	7,84	12,34	King Fui Lee
Fidelity Asia Pacific Dividend A-USD	☆☆☆	10,17	14,26	20,66	7,72	13,24	Polly Kwan
BFS Asia Extension D2 USD	☆☆☆	9,28	14,23	19,97	7,98	14,32	Jeff Shen
Vontobel mxt Sust Asian Ldrs ex Jpn HIEUR	☆☆☆	8,33	11,61	27,92	14,50	18,30	Thomas Schaffner
JPM ASEAN Equity A [acc] EUR	☆☆☆	7,49	10,57	13,56	5,82	12,97	Pauline Ng; Changqi Ong;
Interfund Eq Pacific ex Japan	☆☆☆	6,60	8,96	19,93	7,11	15,32	Giovanni Da Ros
Fonditalia Equity Pacific ex Japan	☆☆☆	4,96	8,93	25,85	9,04	15,00	Giovanni Da Ros
Eurizon EasyFund Eq Oceania LTE R	☆☆☆	7,02	7,89	29,80	7,46	15,60	Roberto Berzeto
Australia & New Zealand Equity							
Aberdeen Global Australasian Equity A2	☆☆☆	6,32	10,66	19,48	6,41	14,77	-
Brazil Equity							
BNY Mellon Brazil Equity EUR C Acc	☆☆☆	-1,56	14,13	61,55	12,19	30,49	Rogério Poppe
Consumer Goods & Services Sector Equity							
MS INVF Global Brands B	☆☆☆	12,03	17,06	15,51	6,86	12,24	Bruno Paulson; Christian Derold; Dirk Hoffmann-Becking;
Fidelity GI Consmr Industries A-EUR	☆☆☆	13,80	15,13	11,47	6,40	12,13	Aneta Wymirko
Pictet-Premium Brands I EUR	☆☆☆	6,20	4,80	6,55	6,63	11,89	Caroline Rey; Laurent Belloni; Alice Da Lamaze;
Emerging Markets Equity							
SEB Eastern Europe Small Cap C	☆☆☆	8,11	22,78	45,44	3,56	17,04	Marko Daljaev
JPM Em Mkts Small Cap A [acc] perf EUR	☆☆☆	9,47	18,51	23,76	7,79	13,51	Amit Mehta; Austin Forey;
Templeton Em Mkts Smir Coms I AccE	☆☆☆	11,34	18,31	23,31	9,27	12,39	Dennis Lim; Mark J. Mobius; Tom Wu;
GS Emerg Mkts CORE Eq ID Close Acc	☆☆☆	7,95	17,07	30,58	8,98	14,14	-
Hermes Global Emerging Mkts R EUR Acc	☆☆☆	7,71	16,62	22,80	8,74	14,22	Gary Greenberg
T. Rowe Price Emerging Mkts Eq I USD	☆☆☆	6,11	15,50	26,86	8,57	14,66	Gonzalo Pangaro
RBC Funds [Lux] Emerging Markets Eq C	☆☆☆		15,39	18,67	6,47	12,71	Philippe Langham
Nordea 1 - Stable Em Markets Eq BI EUR	☆☆☆	7,78	15,30	21,88	8,39	13,96	Claus Vorm; Robert Nass;

FONDO	MARCHIO FUNDS PEOPLE	RENDIMENTO ANNUALE			NELL' ANNO	VOLAT. 3 ANNI	GESTORE
		5 ANNI	3 ANNI	1 ANNO			
AB FCP I Emerging Markets Growth I USD	☆☆☆	6,70	14,72	24,17	7,24		Laurent Salliel; Sergey Davachenko; Guojia Zhang;
Azadian Emerg Mkts Eq UCITS A USD RollUp	☆☆☆	6,53	14,69	30,49	9,72	14,71	
Comgest Growth Emerging Mkts EUR Dis	☆☆☆	6,92	14,13	25,05	8,88	14,90	Wojciech Stanislawski; Emil Wolter; Charles Biderman;
SSgA Emerging Mkts SRI Enhanced Equity I	☆☆☆		13,87	27,46	8,82	14,05	
BMO LGM Gbl Emerg Mkts Gr and Inc B Acc	☆☆☆	5,41	13,73	15,78	8,10	13,37	Irina Hunter; Damian Bird; Rishikesh Patel;
Robeco Emerging Stars Equities D E	☆☆☆	6,03	13,72	28,02	7,04	15,15	J. Van der Hart
Wells Fargo [Lux] WF-EM Eq Inc I EUR	☆☆☆		13,60	19,41	8,26	12,69	Alison Shimada; Anthony L. T. Cragg;
Emerging World Inst	☆☆☆	5,54	13,39	22,87	6,90	13,91	-
Deutsche Invest I Global EM Equities LC	☆☆☆	2,00	13,36	26,63	8,14	15,30	Andrew Beal; Marco Ravagli;
SSgA Enhanced Emg Mkts Equity Fund I EUR	☆☆☆	4,71	13,16	26,95	8,32	14,26	Simon Roe
Stewart Investors Gbl Em Ldrs A Acc EUR	☆☆☆	7,80	12,98	17,97	8,35	13,01	Tom Prew; Ashish Swarup;
JPM Emerging Markets Eq A [acc] EUR	☆☆☆	3,90	12,24	27,01	8,43	14,90	Austin Forey; Leon Edelman;
Russell Inv Emerging Markets C	☆☆☆	4,67	12,21	28,84	8,17	14,52	Kathrine Husvaeg
Amundi Fds Eq Emg World IE-C	☆☆☆		12,09	24,56	7,74	13,97	Patrice Lemonnier
Stewart Investors Gbl Em Mkts B Acc GBP	☆☆☆	7,95	12,00	20,11	7,25	11,99	Tom Prew; Ashish Swarup;
Eurizon Equity Emerging Mkts LTE Z Acc	☆☆☆	2,63	11,73	23,65	8,20	14,91	Luigi Antonaci; Antonio Sbrocchi;
Schroder ISF Emerg Europe C Acc	☆☆☆	3,33	11,43	28,70	-2,84	17,69	Mohsin Memon; Rollo Roscow;
Interfund Eq Global Emerging Mkts	☆☆☆	3,53	11,41	28,73	8,28	15,68	Giovanni Da Ros
Wellington Emerging Mat Eq EUR S Acc Uh	☆☆☆	4,15	11,34	28,32	7,69	13,88	Vera M. Trojan
Schroder ISF DEP Gbl Emerg Mkts CE Acc	☆☆☆		11,27	26,86	8,86	13,59	-
Fonditalia Equity Global Emerg Mkts	☆☆☆	3,36	11,25	29,25	8,21	15,87	Giovanni Da Ros
Amundi Fds Eq Emg Focus SE-C	☆☆☆	4,26	11,20	18,83	7,11	13,32	Mickaël Tricot
JPM Emerging Mkts Opps A [acc] EUR	☆☆☆		10,97	26,95	8,85	15,51	Richard Titherington; Anuj Arora; Sonal Tanna;
Robeco QI Emerging Conservative Eqs I E	☆☆☆	6,48	10,92	18,75	6,49	12,33	Arlette van Ditshuizen; Pim van Vliet; Jan Sytze Mosselaar;
UBI SICAV Emerging Mkt Equity I	☆☆☆	3,28	10,34	24,04	8,75	15,00	-
RAM [Lux] Sys Emg Mkts Equities L	☆☆☆	6,98	10,34	18,79	7,39	12,45	Emmanuel Hauptmann; Maxime Botti;
Pioneer Azionario Paesi Emergenti A	☆☆☆	2,42	9,98	26,21	7,66	15,93	Andrea Salvatori; Mauro Ratto;
Polar Capital Emerg Mkts Inc I USD Acc	☆☆☆	4,41	9,82	21,95	5,15		William Calvert
Carmignac PI Emergents F EUR Acc	☆☆☆	2,84	9,49	13,79	7,85	13,09	Park David; Xavier Hovasse;
Allianz Azioni Paesi Emergenti	☆☆☆	3,52	9,40	20,13	8,02	13,00	Kunal Goshn
Aberdeen Global Eastern European Eq S2	☆☆☆	1,48	9,19	16,28	-0,46	17,02	Joanne Irvine; Mark Gordon-James;
Fideuram MS Equity Gbl Emerg Mkts	☆☆☆	2,07	8,83	20,61	6,74	14,42	Antonio Peruggini
UBI Pramerica Azioni Mercati Emerg	☆☆☆	1,68	8,78	21,71	8,14	15,02	Emilio Claudio Franco
Anima Emergenti A	☆☆☆	1,43	8,74	24,27	7,58	14,62	Luca Boffa; Luca Castoldi;
BMO LGM Frontier Markets B Acc	☆☆☆	15,28	8,56	19,03	3,24	10,72	Thomas Vester; Dafydd Lewis;
Anima Geo Paesi Emergenti A	☆☆☆	0,98	7,91	22,64	7,90	14,77	Luca Boffa; Luca Castoldi;
Eurizon Azioni Paesi Emergenti	☆☆☆	0,90	7,39	20,34	7,22	14,81	Paolo Enrico Monaco
NN [L] Emerging Europe Equity I Cap EUR	☆☆☆	0,09	7,05	23,64	-2,22	17,43	Renat Nadyukov; Nathan Griffiths; Ivo Luiten;
Pioneer Fds Emerg Eur-Med Eq E EUR ND	☆☆☆	-1,95	6,60	17,75	-3,74	16,51	Marcin Fiejka; Nikolai Petrov;
Mediolanum BB Emerging Mkts Collect L A	☆☆☆	1,14	6,41	15,23	5,80	13,23	Brian O'Rourke; David Fahy;
Eurizon Equity Em Mkts New Frntrs Z Acc	☆☆☆		5,53	15,21	5,68	11,10	Luigi Antonaci; Antonio Sbrocchi;
Wellington Emerg Mkts Lcl Eq EUR S Acc H	☆☆☆	2,84	1,32	14,92	8,39	13,21	Murali Srikanthiah
Fidelity FAST Em Mkts A Acc EUR Hdg	☆☆☆	3,77	0,33	-1,32	1,68	9,82	Nick Price
Energy Sector Equity							
Eurizon Azioni Energia E Mat Prime	☆☆☆	3,37	5,38	26,36	-1,24	15,51	Marco Mossetti; Paolo Vassalli;
Mediolanum Ch Energy Equity L A	☆☆☆	0,48	2,02	17,82	-2,92	15,23	Adrian Doyle; Joseph Murphy;
Europe Equity Large Cap							
DB Platinum IV CROCI Euro IIC	☆☆☆	13,00	12,79	20,18	4,49	14,02	-
Wellington Strategic Eurp Eq S EUR Acc	☆☆☆	13,15	12,53	13,53	5,71	12,36	C. Dirk Enderlein
Allianz Europe Equity Growth Sel IT C	☆☆☆		12,03	9,61	5,51		

I FONDI CON IL MARCHIO FUNDS PEOPLE DEL 2017

Dati al 14-03-17

FONDO	MARCHIO FUNDS PEOPLE	RENDIMENTO ANNUALE			NELL' ANNO	VOLAT. 3 ANNI	GESTORE
		5 ANNI	3 ANNI	1 ANNO			
DNCA Invest Value Europe I	⊕ ⊕ ⊕	13,43	8,50	11,07	2,93	13,33	Isaac Chebar; Don Fitzgerald;
Templeton Euroland A Acc EUR	⊕ ⊕ ⊕	12,78	8,48	19,80	3,79	14,79	Dylan Ball; Heather Arnold; Peter M. Moeschter;
BancoPosta Azionario Euro	⊕ ⊕ ⊕	11,21	9,38	16,46	4,31	15,05	—
MFS Meridian European Research A1 EUR	⊕ ⊕ ⊕	10,07	8,32	9,26	3,69	11,98	Gabrielle G. Gourgey
UBI SICAV Euro Equity High Dividend I	⊕ ⊕ ⊕	11,17	8,28	9,24	3,56	12,25	—
UBI SICAV Euro Equity I	⊕ ⊕ ⊕	11,25	8,03	12,02	3,42	13,32	—
JPM Europe Strategic Value A (dist) EUR	⊕ ⊕ ⊕	10,52	8,02	18,73	2,98	13,41	Michael Barakos; Ian Butler; Thomas Buckingham;
Henderson Gartmore Pan Eurp R EUR Acc	⊕ ⊕ ⊕	12,10	7,86	11,85	3,96	12,20	Asim Rahman; John Bennett;
Legg Mason QS MV EurpEq Gr&Inc A Inc AE	⊕ ⊕ ⊕	9,02	7,83	5,09	2,61	11,03	Joseph S. Giroux; Stephen A. Lanzendorf;
Amundi IS MSCI Europe IE-C	⊕ ⊕ ⊕	9,62	7,83	13,31	4,23	12,98	Arnaud Le Mat
Allianz Azioni Europa	⊕ ⊕ ⊕	9,12	7,80	13,84	3,82	12,52	A. Schroeter; Thorsten Winkelmann;
Epsilon QEquity	⊕ ⊕ ⊕	9,82	7,75	13,72	3,95	14,21	Maria Bruna Riccardi
JPM Europe Select Equity A (acc) EUR	⊕ ⊕ ⊕	10,07	7,51	12,46	3,40	14,02	Ido Eisenberg; Francesco Sedati;
Pioneer Fds Euroland Equity E EUR ND	⊕ ⊕ ⊕	10,93	7,47	12,81	2,73	14,03	Fabio Di Giansante; Lorenzo Angelini;
Pictet-Europe Index P EUR	⊕ ⊕ ⊕	9,31	7,46	12,97	3,85	12,92	Roland Riat; Jean-Michel Piaz;
UBS (Lux) EF Euro Countries Oppo (EUR) P	⊕ ⊕ ⊕	10,91	7,46	9,07	2,77	12,41	Maximilian Anderl; Jeremy Leung; Richard Williams;
MSMM Eurozone Aggressive Equity B Instl	⊕ ⊕ ⊕	10,76	7,39	14,92	3,97	14,14	Ronnie Sabel; James Barber;
Threadneedle Pan European Inst 2 Acc EUR	⊕ ⊕ ⊕	9,86	7,35	6,90	3,26	13,58	Anne Steele
Allianz European Eq Div IT EUR	⊕ ⊕ ⊕	9,91	7,03	8,56	1,84	11,38	Jörg de Vries-Hippen; Neil Dwane;
JPM Europe Dynamic A (dist) EUR	⊕ ⊕ ⊕	11,96	6,97	11,96	3,66	12,17	John Baker; Jonathan Ingram; Anis Lahlou-Abid;
Henderson Horizon PanEurEq A2 EUR Acc	⊕ ⊕ ⊕	9,70	6,93	5,35	1,30	13,54	Tim Stevenson; James Ross;
Pioneer Fds Top European Pyrs E EUR ND	⊕ ⊕ ⊕	8,43	6,84	5,75	1,87	13,20	Andrew Arbutnot; Andreas Wosol;
Deutsche Invest I Top Euroland FC	⊕ ⊕ ⊕	10,86	6,83	9,85	3,08	14,33	Marco Scherer; Britta Weidenbach;
JPM Euroland Dynamic A acc pert EUR	⊕ ⊕ ⊕	12,50	6,71	13,06	4,13	13,07	Anis Lahlou-Abid; John Baker; Jonathan Ingram;
AN:MA Euro Equity I Acc	⊕ ⊕ ⊕	6,67	6,67	14,27	3,60	14,20	Manuela Novati
Eurizon Azioni Area Euro	⊕ ⊕ ⊕	8,23	6,65	13,45	3,94	14,87	Paolo Vassalli
Pioneer Azionario Val Eurp a dist. A	⊕ ⊕ ⊕	8,36	6,65	12,41	2,40	12,25	Andreas Wosol
Core Series - Core All Europe E EUR ND	⊕ ⊕ ⊕	6,58	6,58	9,70	3,76	12,35	Filippo Valvona; Gianluca Piacenti;
UBI Pramerica Azioni Euro	⊕ ⊕ ⊕	9,29	6,39	11,24	3,19	13,68	Emilio Claudio Franco
Pioneer Azionario Europa A	⊕ ⊕ ⊕	6,70	6,08	8,68	2,18	13,60	Diego Franzini; Paul Gorman;
JPM Europe Strat Div A (acc) EUR	⊕ ⊕ ⊕	9,43	6,05	9,72	1,52	11,82	Michael Barakos; Thomas Buckingham; Ian Butler;
Deutsche Invest II Euro Top Div LC	⊕ ⊕ ⊕	5,74	5,74	1,92	1,12	11,06	Marc Althaus; Stephan Werner;
Fonditalia Equity Europe	⊕ ⊕ ⊕	8,68	5,52	12,38	2,22	11,08	Andrea Puccini
GS GIVI Europe Equity Part I Close Acc	⊕ ⊕ ⊕	5,50	5,50	11,94	-1,27	12,26	—
AN:MA Europe Equity Prestige	⊕ ⊕ ⊕	8,14	5,13	8,61	1,70	12,51	Lars Schickentanz
Anima Europa A	⊕ ⊕ ⊕	7,79	4,99	8,31	1,57	11,84	Lars Schickentanz; Mathias Domini;
Anima Geo Europa A	⊕ ⊕ ⊕	7,61	4,90	8,02	1,52	11,95	Lars Schickentanz; Mathias Domini;
Eurizon Azioni Europa	⊕ ⊕ ⊕	7,11	4,90	11,52	3,46	13,15	Paolo Vassalli
UBI Pramerica Azioni Europa	⊕ ⊕ ⊕	6,82	4,88	8,86	3,58	13,47	Emilio Claudio Franco
Invesco Pan European Equity A EUR Acc	⊕ ⊕ ⊕	10,26	4,84	11,58	2,50	16,18	John Surplice; Martin Walker;
Threadneedle Pan Eurp Focus Inst Acc EUR	⊕ ⊕ ⊕	9,19	4,79	-5,07	3,03	13,61	Frederic Jeanmaire
Mediolanum BB European Collection L A	⊕ ⊕ ⊕	6,92	4,78	6,52	2,60	12,52	Brian O'Rourke; Eoin Donegan;
Eurizon EasyFund Eq Europe Z	⊕ ⊕ ⊕	4,45	4,45	17,30	2,59	13,92	—
Pioneer Fds Eurp Eq Trgt Inc E EUR DSA	⊕ ⊕ ⊕	7,97	4,45	6,41	1,82	11,19	Herbert Ruf; Karl Huber;
Eurizon EasyFund Equity Euro LTE R	⊕ ⊕ ⊕	8,19	4,14	17,93	1,22	14,70	Anna Lombani; Alberto Altieri;
BNL Azioni Europa Dividendo	⊕ ⊕ ⊕	5,78	4,09	7,80	2,15	12,87	Massimo Terrizzano
Eurizon EasyFund Eq Europe LTE R	⊕ ⊕ ⊕	7,62	4,04	15,74	2,77	13,14	Anna Lombani; Alberto Altieri;
Mediolanum Ch European Equity L A	⊕ ⊕ ⊕	5,62	3,45	7,42	2,51	12,28	Adrian Doyle; Robert Skelton;
BG Selection Invesco Europe Equities AX	⊕ ⊕ ⊕	5,87	2,41	4,81	2,55	12,49	—
Schroder ISF European Dividend Max B Dis	⊕ ⊕ ⊕	6,11	2,26	5,44	-1,44	11,70	Andrew Evans; Andrew Lyndon; Ian Kelly; Mike Hodgson;
Interfund Equity Europe	⊕ ⊕ ⊕	4,80	0,97	9,74	2,39	13,38	John McElligott
Europe Equity Mid/Small Cap							
Groupama Avenir Euro N	⊕ ⊕ ⊕	20,31	19,21	22,10	8,90	14,18	Cyrille Carrière
BSF European Opps Extension A2 EUR	⊕ ⊕ ⊕	22,90	18,96	15,57	5,61	13,54	David Tovey
Echiquier Entrepreneurs	⊕ ⊕ ⊕	16,67	10,66	9,22	12,44	—	José Berros; Stéphanie Bobtcheff;
Oddo Active Smaller Companies CR-EUR	⊕ ⊕ ⊕	15,33	15,33	22,35	9,22	12,66	Elodie Lehmann; Guillaume Chieusse; Yannig Pariset;
Melchior European Opps I1 EUR	⊕ ⊕ ⊕	15,02	14,03	11,88	5,42	11,82	David Robinson
Threadneedle (Lux) Pan Eurp SmCp Opp AE	⊕ ⊕ ⊕	15,70	13,41	11,45	6,85	12,72	Mark Heslop
DNCA Invest Europe Growth I	⊕ ⊕ ⊕	12,95	11,77	4,36	12,85	—	Carl Auffret; Yingying Wu;
AXA WF Frm Europe Small Cap F-C EUR	⊕ ⊕ ⊕	15,52	12,89	10,27	5,77	12,38	Isabelle de Gavoty; Caroline Moleux;
Oddo Avenir Europe CR-EUR	⊕ ⊕ ⊕	13,18	12,73	17,95	6,06	12,10	Frédéric Doussard; Grégory Deschamps; Pascal Riegis;
MFS Meridian European Sm Cos A1 EUR	⊕ ⊕ ⊕	14,20	12,19	7,42	2,58	10,99	Peter F. Fruzzetti; Sandeep Mehta;
Kempen (Lux) European Small-Cap Fund A	⊕ ⊕ ⊕	14,74	11,81	15,45	6,34	12,93	Mark McCullough; Michael E. Gray; Martin Stockner;
T. Rowe Price Eurp Smr Coms Eq I EUR	⊕ ⊕ ⊕	15,91	11,60	14,90	6,42	12,60	Ben Griffiths
JPM Europe Small Cap A (dist) EUR	⊕ ⊕ ⊕	16,44	11,54	14,33	6,51	13,60	Jim Campbell; Francesco Conte; Georgina Brittain;
Mandarine Unique S&M Caps Europe I	⊕ ⊕ ⊕	15,80	11,43	9,94	6,66	12,93	Diane Bruno; Marie-Jeanne Missoffe; Marie Guigou;
Evoli Europe B	⊕ ⊕ ⊕	14,40	11,09	13,27	3,48	13,01	Hans-Kristian Sjöholm
Carmignac Euro-Entrepreneurs A EUR Acc	⊕ ⊕ ⊕	11,80	10,33	12,99	6,01	13,46	Malte Heininger; Mark Denham;
Oddo Génération CR-EUR	⊕ ⊕ ⊕	12,73	10,09	19,00	7,11	13,90	Emmanuel Chapuis; François-Régis Breuil;
RAM (Lux) Sys European Equities B	⊕ ⊕ ⊕	13,01	9,07	15,57	4,51	10,18	Thomas de Saint-Seine; Maxime Botti;
Pioneer Fds European Potential E EUR ND	⊕ ⊕ ⊕	12,88	7,09	4,01	4,61	14,03	Cristina Matti; Sergio Groppi;
Anima Iniziative Europa A	⊕ ⊕ ⊕	11,46	6,15	8,74	4,33	12,03	Andrea Bianco; Mathias Domini;
Anima Geo Europa PMI A	⊕ ⊕ ⊕	11,30	5,85	8,40	4,23	12,07	Andrea Bianco; Mathias Domini;
Eurizon Azioni PMI Europa	⊕ ⊕ ⊕	8,73	4,18	10,08	4,36	13,08	Marco Mossetti; Paolo Vassalli;
Financials Sector Equity							
Pejar Capital Global Insurance I Acc	⊕ ⊕ ⊕	19,89	22,06	24,03	3,33	—	Nick Martin
Fidelity GI Financial Servs A-EUR	⊕ ⊕ ⊕	13,93	15,97	23,60	4,41	13,84	Sotiris Boutsis
NN (L) Banking & Insurance X Cap EUR	⊕ ⊕ ⊕	13,25	15,46	29,92	4,71	14,00	Paul Vrouwes; Jeff Meys; Jeroen Bos; Pieter Schop;
Mediolanum Ch Financial Equity L A	⊕ ⊕ ⊕	9,61	9,41	21,17	3,73	14,25	Adrian Doyle; Robert Skelton;
Global Equity Large Cap							
Wellington Gbl Quality Gr S USD Acc Uh	⊕ ⊕ ⊕	19,21	20,85	19,08	7,67	12,52	John A. Boselli

FONDO	MARCHIO FUNDS PEOPLE	RENDIMENTO ANNUALE			NELL' ANNO	VOLAT. 3 ANNI	GESTORE
		5 ANNI	3 ANNI	1 ANNO			
LO Funds - Generation Global (EUR) I A	⊕ ⊕ ⊕	17,92	19,94	25,62	9,59	12,84	—
SSQA Global Managed Vol Eqty Fd I	⊕ ⊕ ⊕	16,03	19,12	12,19	4,69	10,55	David Arrighini
Acadian Gbl Mgd Vol Eq UCITS A USD	⊕ ⊕ ⊕	15,22	18,55	15,24	4,65	9,83	—
Pictet-Quality Global Equities I EUR	⊕ ⊕ ⊕	17,93	20,25	5,02	10,81	—	Laurent Nguyen
Nordea 1 - Global Stable Equity BI EUR	⊕ ⊕ ⊕	15,13	17,87	13,93	4,14	11,13	Claus Vorm; Robert Næss;
MS INV Global Quality Z	⊕ ⊕ ⊕	17,54	17,30	7,20	12,17	—	Bruno Paulson; Christian Derold; Dirk Hoffmann-Becking;
AXA WF Gbl SmartBeta Equity Zi-C EUR	⊕ ⊕ ⊕	17,48	17,00	4,74	10,85	—	Cameron Gray; Gideon Smith;
MFS Meridian Global Concentrated II EUR	⊕ ⊕ ⊕	16,25	17,14	19,62	6,74	13,04	David R. Mannheim; Roger M. Morley; Ryan P. McAllister;
Uni-Global Equities World RAC-EUR	⊕ ⊕ ⊕	13,79	17,02	11,87	3,47	9,86	Alexei Jurovski
JOHCM Global Opportunities A EUR Inc	⊕ ⊕ ⊕	17,02	12,44	2,44	11,56	—	Ben Leyland
Robeco QI Global Conservative Eqs I C	⊕ ⊕ ⊕	13,41	16,78	12,53	3,49	9,84	Arlette van Ditshuizen; Pim van Vliet; Jan Sytze Mosselaar;
Ardevora Global Equity C Acc	⊕ ⊕ ⊕	16,81	16,55	21,75	6,03	11,62	Ben Fitchew; Gianluca Monaco; Jeremy Lang;
Swisscanto (LU) EF Selection Intl J EUR	⊕ ⊕ ⊕	14,94	16,51	19,93	4,37	12,39	Michael Bretscher
Ardevora Global Long Only Equity C Acc	⊕ ⊕ ⊕	16,44	23,47	5,90	11,57	—	—
Wellington Global Research Eq USD S Acc	⊕ ⊕ ⊕	14,30	16,37	21,20	5,46	12,60	—
Amundi Fds Eq Gbl Conservative IE-C	⊕ ⊕ ⊕	16,16	17,82	4,28	10,79	—	Melchior Dechelette
Fidelity Inst Global Focus I-Acc-EUR	⊕ ⊕ ⊕	13,67	16,14	21,75	6,09	12,37	Brenda Reed
UBS (Lux) SF Equity (USD) P-acc	⊕ ⊕ ⊕	12,71	16,08	22,72	4,36	12,34	Marc Both; Roland Kramer; Nicole Fenner;
Artisan Global Value I USD Acc	⊕ ⊕ ⊕	15,83	15,96	21,82	4,41	11,64	Daniel J. O'Keefe; N. David Samra;
UBI SICAV Global Equity I	⊕ ⊕ ⊕	13,95	15,90	20,33	4,47	12,08	—
UniFavorit: Aktien	⊕ ⊕ ⊕	14,14	15,89	18,28	6,85	11,22	Frank Thormann; Bernd Schröder;
Schroder ISF GEP Global Core C Acc	⊕ ⊕ ⊕	13,48	15,80	21,42	3,73	12,27	Justin Abercrombie
Amundi IS MSCI World IE-C	⊕ ⊕ ⊕	15,66	21,43	4,74	11,84	—	Thomas Gilotte
CS (Lux) Global Dividend Plus Eq EB USD	⊕ ⊕ ⊕	12,90	15,59	17,50	2,81	10,58	Felix Maag; Aude Scheuer;
Stewart Inv Wldw Sstrby B Acc EUR	⊕ ⊕ ⊕	15,58	18,62	7,09	11,95	—	David Galt; Nick Edgerton;
Candriam Quant Eqs World I	⊕ ⊕ ⊕	13,44	15,50	22,66	5,29	12,03	Bart Gossens; Erwin de Winter; Tanguy CORNET;
Robeco Pbl Global Premium Equities D C	⊕ ⊕ ⊕	15,03	15,47	21,67	4,17	12,20	Christopher K. Hart; Joshua M. Jones;
GAM Star Global Quality EUR Inst Acc	⊕ ⊕ ⊕	14,11	15,41	13,82	4,72	11,83	Greg Woodard
Fidelity Global Dividend I-Acc-EUR	⊕ ⊕ ⊕	14,29	15,22	11,38	4,08	10,97	Daniel Roberts
Schroder ISF GEP Global Quality A C Acc	⊕ ⊕ ⊕	12,47	15,16	18,56	4,18	11,85	—
Fidelity Global Focus A-EUR	⊕ ⊕ ⊕	12,52	14,97	20,55	5,87	12,36	Amit Locha
JPM Global Focus I (acc) EUR	⊕ ⊕ ⊕	11,23	14,88	25,64	4,94	14,57	Jeroen Huysinga; James Cook;
Pioneer Fds Global Select H EUR ND	⊕ ⊕ ⊕	12,87	14,80	18,64	5,19	13,20	Marco Pirandini
Azimet Trend	⊕ ⊕ ⊕	11,96	14,75	24,00	2,54	9,63	Gherardo Spinola
MFS Meridian Global Equity A1 EUR	⊕ ⊕ ⊕	13,65	14,61	18,49	5,18	12,37	David R. Mannheim; Roger M. Morley; Ryan P. McAllister;
Capital Group Global Gr & Inc (LUX) C	⊕ ⊕ ⊕	13,31	14,39	21,00	3,29	10,97	Isabelle de Wismes; Patrice Collette; J. David Carpenter;
Fidelity International A-EUR	⊕ ⊕ ⊕	12,89	14,37	16,65	3,26	12,17	Nick Peters; Ayesha Akbar;
UBI Pramerica Azioni Globali	⊕ ⊕ ⊕	12,73	14,37	18,69	4,22	11,73	Emilio Claudio Franco
Russell Inv Global Defensive Eq U	⊕ ⊕ ⊕	14,27	14,65	5,30	10,62	—	Graeme M. Allan; Philip Hoffman;
Anima Geo Globale A	⊕ ⊕ ⊕	13,21	14,04	26,83	3,35	12,59	Claudia Colliu; Mary Thomson;
Anima Valore Globale A	⊕ ⊕ ⊕	13,42	13,95	25,13	3,37	12,48	Claudia Colliu; Mary Thomson;
Deutsche Invest I Top Div LC	⊕ ⊕ ⊕	10,79	13,92	11,68	3,48	9,58	Thomas Schüssler; Stephan Werner;
SEB Global C	⊕ ⊕ ⊕	13,11	13,87	9,88	1,36	11,28	Ulrika Bergman
Threadneedle Gbl Eq Inc Inst Inc EUR	⊕ ⊕ ⊕	11,96	12,91	14,99	4,16	12,01	Jonathan Crown
Eurizon Azioni Internazionali	⊕ ⊕ ⊕	12,04	12,78	18,49	4,32	12,62	Claudio Marchetti
DNCA Invest Global Leaders I EUR	⊕ ⊕ ⊕	11,70	12,47	12,43	7,29	12,30	Rajesh Varma; Yingying Wu;
Etica Azionario R	⊕ ⊕ ⊕	13,07	12,46	11,90	2,04	10,79	Mary Thomson; Claudia Colliu;
Eurizon Azionario Intl Etico	⊕ ⊕ ⊕	11,71	12,13	15,76	4,45	12,41	Claudio Marchetti
Fonditalia Equity Global High Div R	⊕ ⊕ ⊕	10,92	12,13	14,82	3,48	10,22	Swann Chmil
Styx World Growth EUR	⊕ ⊕ ⊕	13,64	11,26	14,34	7,91	10,40	Raphael Pitou
Core Series - Core Dividend E EUR Dis SA	⊕ ⊕ ⊕	9,28	10,99	15,78	3,22	11,79	Filippo Valvona; Gianluca Piacenti;
Pioneer Fds Gbl Eq Target Inc E EUR ND	⊕ ⊕ ⊕	9,46	10,16	11,76	2,77	10,81	Dieter Beil; Piergaetano Iaccarino;
Mediolanum BB JPMorgan							

I FONDI CON IL MARCHIO FUNDS PEOPLE DEL 2017

Dati al 14-03-17

FONDO	MARCHIO FUNDS PEOPLE	RENDIMENTO ANNUALE			NELL' ANNO	VOLAT. 3 ANNI	GESTORE
		5 ANNI	3 ANNI	1 ANNO			
AB FCP I China Opportunity I	☆☆☆	9,34	18,33	25,19	12,00	John Lin; Rajeev Eyyunni; Stuart Rae;	
Wells Fargo (Lux) WF-China Eq IC Acc	☆☆☆	10,85	17,29	20,40	9,51	Anthony L. T. Cragg; Elaine Tse;	
Fidelity Greater China E-Acc-EUR	☆☆☆	11,53	16,53	22,96	8,69	Raymond Ma	
Pioneer Fds China Eq E EUR ND	☆☆☆	8,65	15,15	24,11	10,53	Angelo Corbetta; Nicholas McConway;	
First State Greater China Growth A C	☆☆☆	11,38	14,74	22,97	8,06	Martin Lau; Sophia Li;	
Invesco Greater China Equity E EUR Acc	☆☆☆	10,26	13,88	25,30	7,29	Mike Shiao; Lorraine Kuo;	
Healthcare Sector Equity							
Polar Capital Biotechnology S Inc	☆☆☆	24,02	40,90	16,83		David Pinniger	
AB SICAV I Intl Health Care C	☆☆☆	16,67	17,16	14,07	8,28	Bryce Hill; John H. Fogarty; Vinay Thapar;	
NN (L) Health Care X Cap EUR	☆☆☆	18,82	16,83	13,85	8,05	Paul Vrouwes; Jeff Meys; Jeroen Bos; Pieter Schop;	
Eurizon Azioni Salute	☆☆☆	14,46	11,61	8,38	7,85	Paolo Vassalli; Marco Mossetti;	
Mediolanum Ch Counter Cyclical Eq L A	☆☆☆	10,71	11,13	7,73	4,36	Adrian Doyle; Robert Skelton;	
JPM Global Healthcare T (acc) EUR	☆☆☆		10,55	8,12	17,96	Anne Marden; Premal Pajwani; Matthew J. Cohen;	
Pictet-Health HR EUR	☆☆☆	10,18	3,46	2,16	9,92	Nathalie Flury; Tazio Stormi; Grégoire Biollaz; Lydia Haueter;	
Pictet-Biotech HP EUR	☆☆☆	15,80	1,83	15,35	16,00	Grégoire Biollaz; Lydia Haueter; Nathalie Flury; Tazio Stormi;	
India Equity							
PineBridge India Equity Y	☆☆☆	16,25	32,88	25,72	10,89	Elizabeth Soon	
MS INVF Indian Equity I	☆☆☆	15,74	29,86	33,39	15,98	Ruchir Sharma; Ashutosh Sinha;	
Stewart Invs Indian Sctnt A Acc EUR	☆☆☆	16,97	26,26	22,76	7,74	David Gait; Sashi Reddy;	
Schroder ISF Indian Equity C Acc	☆☆☆	13,58	22,30	27,29	11,71	Manish Bhatia	
JPM India D (acc) EUR	☆☆☆	8,28	18,51	18,82	13,36	Rukhshad Shroff; Rajendra Nair;	
Industrials Sector Equity							
Mediolanum Ch Cyclical Equity L A	☆☆☆	10,79	11,24	15,69	3,66	Adrian Doyle; Robert Skelton;	
Japan Equity							
Henderson Horizon Jpns Smr Cms A2\$Acc	☆☆☆	21,18	27,02	31,26	7,05	Yun Young Lee	
M&G Japan Smaller Companies Euro C Acc	☆☆☆	21,17	26,29	36,83	8,39	Johan Du Preez	
SPARK Japan Inst	☆☆☆	16,59	21,99	20,95	3,93	Masakazu Takeda; Shuhei Abe;	
Comgest Growth Japan JPY Acc	☆☆☆	20,80	15,29	4,96	14,99	Chantana Ward; Richard J. Kaye; Makoto Egami;	
Nomura Fds Japan High Conviction I JPY	☆☆☆		20,04	19,41	3,85	Shintaro Harada	
GAM Star Japan Equity EUR Acc	☆☆☆	12,87	19,28	21,62	4,09	Reiko Mito	
Eurizon MMC Daiwa Eq Jpn I	☆☆☆	11,68	18,74	22,43	4,98	13,93	
Invesco Japanese Equity Advtg E EUR Acc	☆☆☆	13,80	18,09	21,21	7,04	14,89	
UBI EF Japan Stock-EUR C	☆☆☆	12,45	17,57	20,85	5,13	15,57	
JPM Japan Equity A (acc) EUR	☆☆☆	13,43	17,44	7,98	4,37	16,92	
BL-Equities Japan B EUR Hedged	☆☆☆		16,70	11,03	3,13	13,93	
UBAM IFDC Japan Opps Eq IPH EUR Acc	☆☆☆		14,49	21,18	4,63	14,33	
Aberdeen Gb Japanese Sm Cos A2 BcCex E	☆☆☆	18,25	14,28	11,36	3,51	16,68	
Eurizon EasyFund Eq Japan LTE R	☆☆☆	10,12	13,34	24,89	5,35	14,86	
Interfund Equity Japan	☆☆☆	8,82	13,11	18,47	3,43	14,58	
Fonditalia Equity Japan	☆☆☆	9,07	12,81	18,98	3,57	14,82	
Latin America Equity							
Henderson Gartmore Latin Am R EUR Acc	☆☆☆	-2,97	8,88	30,43	9,28	19,14	
PineBridge Latin America Equity Y	☆☆☆	-2,47	7,83	33,12	9,22	20,54	
Natural Resources Sector Equity							
Carmignac Pf Commodities A EUR Acc	☆☆☆	-3,26	3,83	19,35	1,09	13,73	
Vontobel Future Resources I	☆☆☆	3,75	3,75	12,64	-2,25	14,32	
Other Europe Equity							
Parvest Equity Russia I C	☆☆☆	2,10	16,83	41,57	-6,85	25,07	
Pictet-Russian Equities R EUR	☆☆☆	-0,54	15,44	30,43	-8,40	29,24	
DWS Deutschland LC	☆☆☆	14,20	12,96	21,98	4,41	18,33	
Deutsche Invest I German Eq FC	☆☆☆	14,12	12,46	22,51	4,57	18,33	
Eurizon Azioni Pmi Italia	☆☆☆	14,43	7,42	14,22	9,80	17,57	
Fidelity France A-EUR	☆☆☆	10,52	7,11	9,92	1,32	13,36	
UBI Pramerica Azioni Italia	☆☆☆	10,50	6,64	11,83	1,47	15,72	
Mediolanum Ch Germany Equity L A	☆☆☆	8,22	6,43	16,27	3,89	14,63	
Kairos Intl Risparmio X EUR Acc	☆☆☆	5,20	7,69	3,13	17,52	Massimo Trabattori; Vittorio Gugliotta;	
Eurobiliar Azioni Italiane A	☆☆☆	8,23	4,33	11,17	3,66	17,29	
Amundi Dividendo Italia B	☆☆☆	7,23	4,31	9,96	2,58	15,14	
Interfund Equity Italy	☆☆☆	9,68	3,72	7,82	3,52	17,20	
Fonditalia Equity Italy	☆☆☆	9,66	3,33	7,20	3,26	17,17	
Eurizon Equity Italy Z Acc	☆☆☆	8,28	2,48	9,34	3,83	18,58	
Anima Italia A	☆☆☆	8,06	2,46	6,65	3,74	16,67	
Anima Geo Italia A	☆☆☆	7,93	2,32	6,60	3,91	16,68	
Eurizon Azioni Italia	☆☆☆	7,73	2,21	8,64	3,72	17,67	
DNCA Invest South Europe Opportunities I	☆☆☆	10,84	1,52	9,14	5,07	17,77	
Mediolanum Ch Spain Equity L A	☆☆☆	6,39	1,23	11,09	6,26	16,31	
Allianz Azioni Italia All Stars	☆☆☆	6,07	-0,35	5,00	3,24	19,42	
Pioneer Azionario Crescita A	☆☆☆	5,40	-0,67	1,95	2,29	16,67	
Mediolanum Flessibile Italia LA	☆☆☆	6,17	-0,78	4,57	2,39	15,82	
Mediolanum Ch Italian Equity L A	☆☆☆	5,25	-1,86	0,99	1,38	17,89	
BG Selection Anima Italy Equities AX	☆☆☆	3,92	-1,93	4,13	2,15	18,32	
Other Sector Equity							
First State Gbl Lstd Infrs A EUR Acc	☆☆☆	13,72	16,26	15,23	4,32	11,48	
First State Gbl Lstd Infrs I	☆☆☆	13,03	15,93	14,56	3,87	11,02	
Vontobel Clean Technology I	☆☆☆	14,98	14,89	20,39	6,32	13,10	
Pictet-Water P EUR	☆☆☆	11,71	13,45	18,76	5,47	11,22	
MS INVF Global Infrastructure Z	☆☆☆	12,72	12,94	15,43	-1,16	12,26	
Deutsche Invest I Gbl Infrs FC	☆☆☆	9,04	12,36	11,84	1,29	11,42	
Brookfield Gbl Lstd Int UCITS S Dis F	☆☆☆		6,01	15,91	2,86	12,25	
Mediolanum BB Infrastructure Oppo ColSHB	☆☆☆		1,55	6,77	2,26	9,36	

FONDO	MARCHIO FUNDS PEOPLE	RENDIMENTO ANNUALE			NELL' ANNO	VOLAT. 3 ANNI	GESTORE
		5 ANNI	3 ANNI	1 ANNO			
Prudential Global Sector Equity	☆☆☆						
BGF World Gold E2	☆☆☆	-8,48	5,70	18,54	1,09	Evy Hambro; Thomas Holl;	
Real Estate Sector Equity							
Nordea 1 - Global Real Estate BI EUR	☆☆☆	10,89	14,90	7,28	-0,28	13,68	
Fidelity Global Technology A-EUR	☆☆☆	20,26	27,94	36,48	8,71	16,47	
Eurizon Azioni Tecnologia Avanzate	☆☆☆	14,95	21,62	28,55	9,26	14,21	
Pictet-Digital P EUR	☆☆☆	18,24	19,29	29,13	8,69	15,00	
Mediolanum Ch Tech Equity L A	☆☆☆	12,99	17,91	25,76	7,98	14,27	
UK Equity Large Cap							
SEI GMF UK Equity Inst USD Acc	☆☆☆	12,76	9,15	11,05	3,19	12,54	
Threadneedle UK Gr & Inc Retl Inc GBP	☆☆☆	10,64	7,19	5,57	2,30	13,64	
Threadneedle UK Ovr Earn Inst Inc GBP	☆☆☆	10,66	7,08	6,87	2,19	13,50	
US Equity Large Cap Blend							
T. Rowe Price US Large Cap Equity I USD	☆☆☆	18,58	21,47	21,45	6,07	12,76	
Wellington US Research Eq S \$ Acc	☆☆☆	18,48	20,36	24,67	6,48	13,09	
Amundi IS S&P 500 IE-C	☆☆☆	17,29	20,31	24,27	5,07	12,31	
Greynium US Equities I	☆☆☆	16,52	19,98	24,18	4,89	12,61	
Threadneedle(Lux) US Cn Cr Eq IU	☆☆☆		19,62	21,89	5,62		
Amundi IS MSCI North America IE-C	☆☆☆	16,51	19,41	24,54	4,96	12,06	
Interfund Equity USA Advantage	☆☆☆	16,13	19,26	23,32	6,77	13,43	
AXA Rosenberg US Enh Idx Eq Alp A C	☆☆☆		18,95	22,68	4,74	12,20	
Fidelity America E-Acc-EUR	☆☆☆	16,81	18,69	18,26	1,49	13,77	
ANIMA US Equity Prestige	☆☆☆	15,30	18,61	21,39	5,76	12,42	
Anima America A	☆☆☆	14,77	17,80	20,13	5,32	11,66	
Pioneer Fds US Pioneer E EUR ND	☆☆☆	14,70	17,50	21,51	5,41	12,49	
Anima Geo America A	☆☆☆	14,66	17,30	19,29	5,26	11,72	
Fondo Alto America Azionario	☆☆☆	13,74	16,97	19,15	3,41	11,43	
Allianz Azioni America	☆☆☆	12,17	16,84	21,22	5,45	11,43	
Eurizon Azioni America	☆☆☆	14,72	16,68	22,81	5,12	12,91	
Fideuram Fd Equity USA	☆☆☆	13,21	16,39	20,33	4,15	12,33	
Eurizon EasyFund Eq North America LTE R	☆☆☆	14,57	16,33	26,34	5,11	11,85	
Pioneer Fds US Research E EUR ND	☆☆☆	13,91	16,20	22,58	5,51	13,35	
Fonditalia Equity USA Blue Chip	☆☆☆	12,90	16,13	20,27	4,09	12,29	
Mediolanum Ch North American Eq L A	☆☆☆	12,95	15,35	19,17	4,05	11,74	
Core Series - Core US Strategy E EUR ND	☆☆☆		15,06	23,42	3,67	13,59	
JPM Hbrdg US STEEP A (acc) perf EUR	☆☆☆	14,27	14,85	21,07	2,75	16,57	
Interfund Equity USA	☆☆☆	13,85	14,44	25,02	4,41	14,09	
Mediolanum BB US Collection L A	☆☆☆	11,43	12,76	20,15	5,13	13,68	
AB SICAV I Select US Equity S EUR Hdg	☆☆☆	13,03	10,05	16,83	5,10	9,94	
PIMCO GIS StocksPlus Inst EUR Hdg Acc	☆☆☆	14,11	10,04	18,98	5,89	10,98	
Polar Capital NA EUR H Inc	☆☆☆	12,43	9,64	18,54	7,13	10,62	
JPM US Select Eq Plus A (acc) EUR Indgl	☆☆☆	12,22	8,86	20,11	6,43	13,15	
JPM US Select Equity A (acc) EUR H	☆☆☆	11,48	8,17	18,47	5,74	12,31	
INTECH US Core A EUR Acc Hedged	☆☆☆	10,84	7,22	12,36	5,14	9,77	
JPM America Equity A (acc) EUR H	☆☆☆	11,09	6,49	15,33	4,58	13,05	
US Equity Large Cap Growth							
AB FCP I American Growth I	☆☆☆	19,00	22,29	22,14	8,20	Frank V. Caruso; John H. Fogarty; Vincent C. Dupont;	
AB SICAV I Concrtr US Eq S1 USD Acc	☆☆☆		21,56	26,79	7,05	13,45	
Legg Mason CB US Lq Cp Gr A EUR Acc	☆☆☆	18,98	21,48	22,52	5,26	13,08	
Pioneer Fds US Fundamental Gr E EUR ND	☆☆☆	16,12	19,77	16,65	6,16	12,68	
Fideuram Fd Equity USA Advantage	☆☆☆	16,28	19,68	23,18	6,91	14,33	
Threadneedle(Lux) American Select AU	☆☆☆	14,50	16,74	26,23	6,68		
Pioneer Azionario America A	☆☆☆	13,85	16,27	22,56	4,75	13,46	
UBI Pramerica Azioni Usa	☆☆☆	13,23	15,04	24,88	3,22	13,99	
Vontobel US Equity H	☆☆☆	12,09	9,62	16,12	7,87	10,03	
US Equity Large Cap Value							
PIMCO GIS RAE Fdml PLUS US Ins C Acc Uh	☆☆☆		19,60	27,28	2,41	12,91	
Robeco BP US Premium Equities IH C	☆☆☆	13,18	9,49	21,78	5,19	12,23	
JPM US Value A (acc) EUR H	☆☆☆	10,49	6,73	17,92	2,63	11,16	
US Equity Mid Cap							
Old Mutual North American Eq A EUR Acc	☆☆☆	12,51	21,03	27,68	5,09	15,11	
Hermes US Smid Equity F EUR Acc	☆☆☆		19,78	24,63	0,91	15,86	
Schroder ISF US Sm & MidCap Eq A1 EUR	☆☆☆	16,24	19,45	25,94	2,54	13,57	
Fidelity FAST US Fund A EUR Acc	☆☆☆		18,66	17,02	2,27	12,63	
BGF US Flexible Equity A2	☆☆☆	15,26	18,49	26,37	5,74		
JPMorgan US Eq All Cap A EUR Acc	☆☆☆		17,50	23,33	4,89	14,19	
US Equity Small Cap							
Aberdeen Global North Amer Smr Cms I2	☆☆☆	19,47	22,60	24,52	-3,69	15,61	
JPM US Smaller Companies A (lstd) USD	☆☆☆	17,16	18,53	29,72	0,87	15,48	
Vaughan Nelsen US SC Value Fd /A EUR	☆☆☆		17,76				

I FONDI CON IL MARCHIO FUNDS PEOPLE DEL 2017

FONDO	MARCHIO FUNDS PEOPLE	RENDIMENTO ANNUALE			NELL' ANNO	VOLAT. 3 ANNI	GESTORE
		5 ANNI	3 ANNI	1 ANNO			
Salar A1 EUR	☆☆☆	5,33	2,95	6,31	1,21	4,47	Rupert Mathews
Deutsche Invest I Convertibles FC	☆☆☆	5,46	2,70	3,46	1,75	5,67	Christian Hille; Hans-Joachim Weber;
DNCA Invest Convertibles I EUR	☆☆☆	5,49	2,13	5,23	1,46	5,57	Igor De Maack; Jean-Charles Mériaux; Felix Haron;
Fonditalia Global Convertibles R	☆☆☆	1,97	7,47	1,95	6,68	—	—
JPM Global Convert (EUR) A (dist) EUR	☆☆☆	4,98	1,94	5,17	2,66	6,28	Antony Vallee; Natalia Bucci; Robin Dunmall;
Amundi Fds Convertible Global SE-C	☆☆☆	4,12	1,84	3,58	2,06	5,55	Pierre-Luc Charron
Interfund Global Convertibles	☆☆☆	4,53	1,83	6,97	2,06	6,36	—
Mediolanum BB Convertible Strat Col SHB	☆☆☆	—	1,13	4,52	0,99	7,20	Brian O'Rourke; Kasia Pyzik;
Commodities Broad Basket							
NN (L) Commodity Enhanced I Cap USD	☆☆☆	-5,85	-4,86	13,98	-3,43	10,91	Willem van Dommelen; Jianbin Xiao; Stan Verhoeven;
Fulcrum Commodity I EUR	☆☆☆	-6,70	-7,02	-7,74	-6,27	6,36	—
Fideuram Fd Commodities	☆☆☆	-10,79	-13,81	5,57	-2,55	12,52	—
Currency							
Pictet-Global Emerg Currencies I EUR	☆☆☆	2,79	7,65	9,53	1,02	6,77	Simon Lue-Feng
Pioneer Fds Abs Ret Currencies H EUR ND	☆☆☆	2,14	3,41	1,26	-0,74	3,94	Andreas Koenig; Derek Arnold;
Long/Short Equity							
Pictet-Total Return-Mandarin I EUR	☆☆☆	10,17	15,69	17,20	4,58	11,49	Lan Wang-Simond
FundLogic MS Dalton AsiaPac UCITS B1EUR	☆☆☆	—	13,93	28,73	3,30	9,89	—
Schroder GAIA Experton Equity I	☆☆☆	11,22	7,81	12,69	7,30	8,21	John C. Armitage
Liontrust GF Eurp Strat Eq A Acc EUR	☆☆☆	0,91	7,45	10,52	4,01	6,05	James Inglis-Jones; Samantha Gleave;
Jupiter Europa L EUR B Acc	☆☆☆	5,60	4,40	4,10	3,85	5,26	Michael Buhl-Nielsen
AB SICAV I Select Absolute Alpha S EUR H	☆☆☆	7,12	4,26	8,93	2,59	5,83	Kurt A. Feuerman; Anthony Nappo;
Henderson Gartmore UK Abs Ret I H Acc	☆☆☆	6,16	4,03	1,46	0,83	2,97	Benjamin B. Wallace; Luke Newman;
F&C Real Estate Equity L/S B EUR Acc	☆☆☆	—	3,28	-1,05	0,18	1,86	Alban Lhonneur; Marcus Phayre-Mudge;
Finlabo Inv Dynamic Equity R	☆☆☆	7,52	3,07	4,71	1,81	5,46	Alessandro Guzzini; Anselmo Pallotta; Maurizio Scataglini;
Aliseo Acc	☆☆☆	5,98	2,98	10,84	2,47	10,94	—
Fonditalia Flexible Italy T	☆☆☆	5,53	2,45	2,25	1,80	4,03	Luigi Degrada
Controlfida Delta Defensive UCITS A	☆☆☆	—	2,19	4,21	0,79	3,00	—
Fonditalia Flexible Emerging Markets R	☆☆☆	1,00	1,81	5,74	1,43	4,60	Giovanni Da Res
Majedie Asset Management Tortoise I	☆☆☆	6,00	1,79	0,71	-3,86	8,44	Matthew Smith; Tom Morris;
Henderson Horizon PanEur Alp I2 C Acc	☆☆☆	6,10	1,78	2,65	1,75	3,37	John Bennett
Threadneedle UK Abs Alpha Inst Acc EUR	☆☆☆	3,15	1,72	-12,32	-0,01	11,40	Chris Kinder; Mark Westwood;
Pictet-Total Return-Corto Europe I EUR	☆☆☆	6,95	1,54	5,38	0,57	5,25	Nils Francke; Philippe Sarreau; David Dufour;
Hi Principia EUR FOF	☆☆☆	—	1,07	1,28	1,99	6,15	Marc Chapman
Anima Star Europa Alto Potenziale A	☆☆☆	3,93	0,78	0,35	-0,07	4,92	Lars Schickentanz; Lucio Vignati;
BNY Mellon Absolute Ret Eq EUR T Acc H	☆☆☆	2,56	-0,18	-0,52	-0,93	2,23	Andrew Cawker
Anima Star Italia Alto Potenziale A	☆☆☆	3,62	-0,75	-3,90	-0,10	5,42	Samuele Chiodetto; Luigi D'Ampe;
Lazard European Alt AP Acc EUR	☆☆☆	—	—	2,49	1,90	—	Leopold Arminjon
Market Neutral							
Exane Funds 1 Exane Overdrive A	☆☆☆	—	9,38	7,21	1,92	4,71	Eric Lauri
Exane Funds 1 Exane Ceres Fund A	☆☆☆	3,94	4,89	3,12	1,31	2,87	Charles-Henri Nême
MUIS Marshall Wce Tps UCITS MNC EUR Acc	☆☆☆	5,34	4,81	3,86	0,91	3,39	Anthony Clarke
Did Mutual Global Eq AR I C Hqd Acc	☆☆☆	6,45	3,96	2,95	1,28	3,72	Armando Alentorn; Ian Heslop; Mike Servent;
Soprano Relative Value A	☆☆☆	5,59	3,68	6,25	1,30	4,53	Marco Seveso
Exane Vauban Fund I	☆☆☆	4,03	3,24	1,84	-1,70	2,70	Laurent Runacher
DNCA Invest Miura I EUR	☆☆☆	5,24	2,90	2,04	1,34	3,01	Boris Bourdet; Cyril Freu; Mathieu Picard;
BSF Fixed Income Strategies D2 EUR	☆☆☆	3,36	2,10	1,99	0,34	1,53	Cyril Freu; Mathieu Picard; Boris Bourdet;
Fideuram Fd Marshall Wace Tops	☆☆☆	2,58	1,99	-0,86	0,12	2,76	—
Exane Funds 1 Exane Mercury Fund A	☆☆☆	2,57	1,91	3,06	0,15	2,65	Mathias Cornu
G Fund Alpha Fixed Income IC EUR	☆☆☆	1,66	1,40	1,82	0,14	0,76	Laurent Fabiani-Lagarde
Pioneer Fds Abs Ret Europ Eq I EUR ND	☆☆☆	1,00	0,74	-3,30	-0,70	3,54	Fabio Di Giansante; Lorenzo Angelini;
AZ Fd1 F1 Alpha Plus B-AZ Fd Acc	☆☆☆	0,95	0,65	0,46	0,25	0,15	—
Multialternative							
Deutsche Concept Kaldemorgen LC	☆☆☆	5,53	6,56	10,09	1,58	5,43	Klaus Kaldemorgen; Christoph-Arend Schmidt;
JPM Global Macro Opps A (acc) EUR	☆☆☆	5,47	4,66	-7,31	-0,40	7,93	Talib Sheikh; James Elliot; Shrenick Shah;
Kairos Multi-Strategy A	☆☆☆	5,58	4,46	5,54	6,58	6,73	Michele Gesualdi; Matteo Santoro;
Pioneer Fds Multi-Strat Gr E EUR ND	☆☆☆	4,65	4,07	6,23	0,11	4,20	Davide Cataldo; Federica Masciaga;
Invesco Global Targeted Ret C EUR Acc	☆☆☆	—	3,40	2,04	0,83	4,19	David Jubb; David Millar; Richard Batty;
GAM Systematic Alt Risk Prma EUR	☆☆☆	—	3,00	2,18	0,22	4,11	Anthony M. Lawler; Lars Jaeger;
Interfund System Evolution	☆☆☆	3,38	2,94	2,97	0,45	3,38	—
Alpi Hedge	☆☆☆	6,72	2,88	1,65	0,85	1,11	Guido Alliod
Exane Funds 2 Exane Cristal Fund A	☆☆☆	2,48	2,80	1,63	0,07	1,89	Eric Lauri
GAM Star Alpha Spectrum EUR Acc	☆☆☆	5,39	2,72	6,29	2,95	5,45	Graham Wainer
Soprano Inflazione + 1.5% A	☆☆☆	3,34	2,49	2,13	-0,10	3,30	Marco Seveso; Pietro Cirenei; Pietro Cirenei;
JPM Global Multi Strategy Inc D (div) C	☆☆☆	4,11	2,44	6,73	1,09	6,01	David Chan; Jonathan M. Cummings; Peter Malone;
db AM Franklin Temp Gbl Cnsv Port LC	☆☆☆	—	1,97	0,69	-0,05	4,65	Tanja Kessler
Planetarium Anthilia White C EUR	☆☆☆	2,63	1,96	2,53	0,77	1,66	Markus Ratzinger
Pioneer Fds Abs Ret Multi Str E EUR ND	☆☆☆	2,54	1,96	3,60	0,21	2,68	Davide Cataldo; Francesco Dall'Angelo;
JPM Global Macro D (acc) EUR (hedged)	☆☆☆	1,75	-6,28	-0,58	5,92	James Elliot; Shrenick Shah; Talib Sheikh;	
CS (Lux) Liquid Alternative Beta FBH EUR	☆☆☆	—	1,59	4,45	0,10	3,86	—
EuroMobile F3 A	☆☆☆	1,60	1,52	2,03	1,17	2,64	—
Global Managers Selection Fund A	☆☆☆	4,62	1,18	0,30	0,81	5,97	Antonio Foglia; Filippo Calda; Mattia Nocera;
Pioneer Target Controllo A	☆☆☆	2,27	1,17	2,08	-0,55	2,03	Roberto Gallo
SEB Alternative Fixed Income IC EUR	☆☆☆	0,94	1,92	-0,41	1,93	Jonas Molin; Orjan Pettersson;	
Fonditalia Flexible Strategy R	☆☆☆	0,66	0,83	5,19	0,79	4,77	—
Eurizon Absolute Attivo R Acc	☆☆☆	1,93	0,76	-0,21	0,02	1,78	Roberto Bianchi
JPM Systematic Alpha A (acc) EUR	☆☆☆	1,78	0,46	1,13	-0,51	3,09	Yazann Romahi; Wei [Victor] Li; Jonathan Msika;
VoBa Responsible Bond Plus R	☆☆☆	0,99	0,44	-0,26	-0,12	1,92	Cédric Baron
Fondo BNPP Renditalia 1 Anno A	☆☆☆	0,37	-0,52	-0,62	1,07	Fabien Bencherit	
Tages Platinum Growth	☆☆☆	—	0,21	-0,65	1,12	4,50	—

Dati al 14-03-17

FONDO	MARCHIO FUNDS PEOPLE	RENDIMENTO ANNUALE			NELL' ANNO	VOLAT. 3 ANNI	GESTORE	
		5 ANNI	3 ANNI	1 ANNO				
Amundi Più B	☆☆☆	0,36	0,03	-1,67	-1,47	1,91	Alfonso Ventura; Davide Ongaro;	
Gestuelle Best Selection Cadola AR	☆☆☆	1,80	-0,02	-0,61	0,52	2,58	Gianluca Grugni	
Tages MultiStrategy	☆☆☆	2,16	-0,09	-1,00	0,52	3,17	Diego Ferri	
Hedge Invest Global Fund I	☆☆☆	3,29	-0,42	-1,90	0,77	3,39	Elisabetta Manuli	
Gestuelle Hedge Low Volatility	☆☆☆	1,32	-0,60	-4,80	-3,73	3,15	Gianluca Grugni	
Generali IS AR Multi Strategies CX	☆☆☆	1,79	-0,68	2,98	0,93	2,94	Fabrizio Viola	
Tages Platinum	☆☆☆	—	-0,76	-0,40	0,18	2,55	—	
Other Alternative								
Legg Mason WA Macro Opps Bd A Acc S	☆☆☆	—	14,47	13,36	0,78	8,92	Prashant Chandran; S. Kenneth Leech;	
Principal Finisterre EM Debt I Acc USD	☆☆☆	—	11,61	9,64	1,37	8,58	Bertrand Lavigne; Edward Lynch;	
H2O Adagio IC	☆☆☆	4,97	3,40	2,63	0,21	4,53	Jérémy Touboul; Vincent Chailley;	
Candriam Bds Credit Opps I-A1 Acc EUR	☆☆☆	5,34	3,33	3,29	0,43	2,31	Philippe Noyard; Patrick Zeenni; Nicolas Julien;	
Allianz Volatility Strategy I EUR	☆☆☆	2,30	2,58	4,56	0,83	3,13	Thiemo Krink; Bernhard Brunner;	
Allianz Merger Arbitrage Strat I EUR	☆☆☆	—	1,78	0,09	-0,61	1,56	Matthias Müller; Tim Wooge;	
Muzinich LongShortCreditYield Euro Acc E	☆☆☆	—	1,69	1,91	0,20	1,60	Jason S. Horowitz	
Threadneedle Cdt Opps Retl Grs Acc EUR	☆☆☆	2,32	1,58	4,06	0,39	2,36	Barrie Whitman	
BNY Mellon Absolute Ret Bd EUR X Acc	☆☆☆	2,92	1,55	4,65	0,53	2,39	Andrew Wickham; Peter Bentley;	
EdR Start I	☆☆☆	1,20	1,32	1,73	0,18	1,15	Benjamin Melman; Guillaume Rigeade;	
Eurizon Opportunità Obblig Flessibile RD	☆☆☆	—	0,94	-0,36	-0,02	2,74	Paolo Bernardelli	
Pictet-Absolute Return Fxd Inc Hi EUR	☆☆☆	—	0,91	1,05	0,05	1,88	Andres Sanchez Balcazar; Thomas Hansen;	
Eurizon Absolute Prudent R Acc	☆☆☆	1,61	0,81	0,39	0,05	1,28	Roberto Bianchi	
Pictet Total Return-Kosmos I EUR	☆☆☆	1,31	0,76	1,99	-0,12	1,26	Kazik Swiderski; Evan Pearce; Maani Hariri;	
Candriam Long Short Credit Classique	☆☆☆	1,29	0,73	0,43	0,04	0,53	Patrick Zeenni; Philippe Noyard; Nicolas Julien;	
Kames Absolute Return Bond C EUR Acc H	☆☆☆	—	0,59	1,03	0,17	0,69	Colin Finlayson; Stephen Snowden;	
Eurizon Bond Flexible RD Inc	☆☆☆	—	0,58	-0,71	-0,09	2,79	Paolo Bernardelli	
Fonditalia Flexible Bond R	☆☆☆	0,11	0,14	1,56	-0,36	2,78	—	
JPM Italy Flex Bd D (div) perf EUR	☆☆☆	—	0,03	-1,27	-0,79	1,54	Iain T. Stealey; Nicholas J. Gartside;	
Hi Numen Credit Fund EUR I Initial	☆☆☆	2,84	-0,46	-3,89	-0,21	3,47	Filippo Lanza; Kushal Kumar;	
Amundi Fds Absolute Vol Euro Eqs IE-C	☆☆☆	-2,51	-0,47	-5,57	-4,42	4,81	Gilbert Keskin	
Generali IS AR Credit Strategies EX	☆☆☆	2,40	-0,75	1,08	0,21	2,80	Fabrizio Viola	
Amundi Fds Absolute Vol World Eqs RHE-C	☆☆☆	-6,08	-4,78	-10,49	-6,30	5,77	Gilbert Keskin	
Aggressive Allocation								
NN (L) Patrimonial Agrsv X Cap EUR	☆☆☆	8,74	10,17	12,26	2,57	9,26	Ewout van Schaick; Siu Kee Chan; Jan Kvaipil;	
Anima Forza 5 A	☆☆☆	8,45	9,49	16,81	2,57	9,83	Stefania Taschini; Francesco Moreschi;	
Eurizon Manager Selection MS 70	☆☆☆	9,43	9,48	12,77	2,49	9,62	Giovanni Petrillo; Emilia Martuscelli; Luisella Calcante;	
BL-Global 75 B	☆☆☆	7,11	9,07	5,26	2,94	7,69	Joel Reuland	
Anima Capitale Più 70 A	☆☆☆	9,07	8,93	15,28	2,12	9,79	Francesco Moreschi; Stefania Taschini;	
DPAM INVEST B Balanced Dyn Growth B	☆☆☆	7,43	7,55	8,56	2,17	8,65	Johan van Geeteren; Olivier Van Haute; Dirk PATTYN;	
BCC Selezione Investimento	☆☆☆	4,00	5,47	12,19	4,62	10,22	Alberto Melzi; Valentina Cercone;	
Fonditalia Global	☆☆☆	6,34	5,12	10,39	2,02	8,98	Di Leo Pietro	
Fonditalia Core 3	☆☆☆	3,99	3,62	11,96	2,51	10,76	Stefano Pizzamiglio	
Eurizon Dynamic Asset Allocation Z Acc	☆☆☆	—	2,75	0,93	0,20	7,04	Oreste Auletta	
First Eagle Amundi International AHE-C	☆☆☆	4,21	2,44	8,83	3,19	8,15	Matthew B. McLennan; Kimball Brooker;	
Allocation								
BSF Emerging Markets Allocation A2 USD	☆☆☆	—	13,99	18,78	5,30	11,80	Jeff Shen; Gerardo Rodriguez;	
Capital Group EmMkts TII Opps/LUXIC	☆☆☆	5,71	10,98	19,18	4,34	—	Laurentius Harter; Luis Freitas de Oliveira; Shaw B. Wagener;	
Carmignac PI EM Patrimoine A EUR Acc	☆☆☆	2,00	8,52	16,51	5,12	9,39	Charles Zerah; Xavier Hovasse;	
Mediolanum BB Franklin Temp EmMkts SellA	☆☆☆	2,57	7,52	17,05	4,98	10,14	Brian O'Rourke; Kasia Pyzik;	
Core Series - Core Champions EM E EUR ND	☆☆☆	1,88	6,51	13,20	3,83	9,98	Filippo Valvona; Gianluca Piacenti;	
UBI Pramerica Europe Multifund	☆☆☆	—	4,26	5,95	1,29	8,13	Emilio Claudio Franco	
Anima Traguardo Dinamico	☆☆☆	—	0,89	-0,49	-2,31	2,26	Gianluca Ferretti; Luca Terruzzi;	
Amundi Accumulation Low Carbon TRE	☆☆☆	—	—	—	0,83	—	—	
EuroMobile Flex Stars A	☆☆☆	—	—	3,96	1,26	—	—	
UBI Pramerica Global Multiasset	☆☆☆	—	—	2,83	0,00	—	Emilio Claudio Franco	
Cautious Allocation								
AXA WF Gbl Income Generation I-C EUR	☆☆☆	—	5,92	6,84	1,33	6,10	Andrew Etherington; Mathieu L'Hoir;	
EdRF Income Europe Ia-EUR	☆☆☆	—	5,40	6,78	1,10	5,63	Julien de Saussure; Pierre Nebout;	
DPAM INVEST B Balanced Def Growth B	☆☆☆	—	5,51	5,39	3,14	0,42	5,06	Johan van Geeteren; Olivier Van Haute; Dirk PATTYN;
Arca Obbligazioni Europa	☆☆☆	—	5,00	4,98	3,51	0,35	5,34	Giovanni Radicella
UBI Pramerica Portafoglio Moderato	☆☆☆	—	3,69	4,79	2,73	0,04	4,86	Emilio Claudio Franco
Dachfonds Sudtiro I T	☆☆☆	—	4,19	4,75	4,51	0,11	4,84	—
Anima Visconteo A	☆☆☆	—	5,28	4,72	6,02	0,92	6,11	Gianluca Ferretti; Luca Terruzzi;
Pioneer FS Conservative E EUR ND	☆☆☆	—	5,04	4,64	3,75	0,52	4,96	John O'Toole; Paul Weber;
Pioneer Fds Gbl Mlti-Asset Cnsv E EUR ND	☆☆☆	—	—	4,52	3,83	-0,61	5,45	Enrico Bovolini; Francesco Sandrini; Luigi Cesari;
Nextam Partners Obbligazionario Misto	☆☆☆	—	5,59	4,42	3,39	0,22	3,42	Alessandro Michalies
Mediolanum Flessibile Strategico L	☆☆☆	—	4,38	4,31	1,26	-0,44	4,82	Lucio De Gasperis
Anima Forza 3 A	☆☆☆	—	4,24	4,24	6,82	0,30	4,37	Stefania Taschini; Francesco Moreschi;
Pioneer UniCredit Evoluz Reddito B	☆☆☆	—	—	4,16	2,20	0,18	4,40	John O'Toole; Paul Weber; Salvatore Buono;
DPAM Gbl Strat L Low F EUR Cap	☆☆☆	—	4,33	4,15	4,19			

I FONDI CON IL MARCHIO FUNDS PEOPLE DEL 2017

FONDO	MARCHIO FUNDS PEOPLE	RENDIMENTO ANNUALE			NELL' ANNO	VOLAT. 3 ANNI	GESTORE
		5 ANNI	3 ANNI	1 ANNO			
Anima Forza 2 A	☆☆☆	3,10	2,59	2,94	-0,26	2,85	Francesco Moreschi; Stefania Taschini;
Core Series - Core Bal Opport E EUR ND	☆☆☆	2,70	2,55	3,21	0,52	4,29	Filippo Valvona; Gianluca Piacenti;
UBI Pramerica Portafoglio Prudente	☆☆☆	2,01	2,31	-0,26	-0,66	2,82	Emilio Claudio Franco
Symphonia Patrimonio Reddito	☆☆☆	3,36	2,21	2,92	1,16	4,06	Andrea Dolso
BancoPosta Mix 1 A	☆☆☆	3,15	2,12	0,91	-0,45	3,46	—
Eurizon Team 3 A	☆☆☆	2,18	2,04	1,73	-0,39	3,92	Alberto Luraschi
Mediolanum Bb Premium Coupon Clctn SHC	☆☆☆	2,13	2,04	3,81	0,26	4,89	Michelle McGrade; Brian O'Rourke;
Fondo Alleanza Obbligazionario	☆☆☆	4,35	2,01	-3,68	-2,71	5,53	—
Allianz Global Strategy 30	☆☆☆	2,11	1,86	2,48	0,68	2,96	Dr. Friedrich Kruse; Jürgen Bokr;
JPM Global Macro Balanced A [acc] EUR	☆☆☆	2,18	1,79	-4,68	0,06	5,12	Talib Sheikh; Gareth Witcomb; James Elliot;
Fonditalia Core 1	☆☆☆	2,69	1,73	5,37	0,74	5,51	Stefano Pizzamiglio
Eurizon Profilo Flessibile Equilibrio	☆☆☆	2,04	1,64	1,24	0,23	2,73	Rossana Codazzi; Alessandro Costa;
Anima Forza 1 A	☆☆☆	1,84	1,52	2,42	0,10	1,91	Francesco Moreschi; Stefania Taschini;
Pioneer UniCredit Soluzione 40 B	☆☆☆	2,26	1,51	1,82	1,01	4,61	Salvatore Buono
Mediolanum Flessibile Sviluppo Italia L	☆☆☆	—	1,44	1,65	1,51	5,58	Lucio De Gasperis
Core Series - Core Bal Conserv E EUR ND	☆☆☆	—	1,43	1,96	-0,11	3,32	Filippo Valvona; Gianluca Piacenti;
Gestielte Best Selection Equity 20	☆☆☆	2,06	1,39	2,40	0,75	3,31	Gianluca Grugini
Eurizon Soluzione 10	☆☆☆	2,32	1,37	0,03	-0,51	2,70	Emilia Martuscelli; Giovanni Petrillo; Luisella Calcante;
Anima Capitale Più 15 A	☆☆☆	2,60	1,22	2,20	-0,12	3,26	Francesco Moreschi; Stefania Taschini;
Eurizon Rendimento Assol 3 Anni	☆☆☆	1,65	0,89	1,54	-0,08	2,59	Claudio Foschi
UBI Pramerica Bilanciato Euro a RC	☆☆☆	1,83	0,87	2,14	0,58	4,15	Emilio Claudio Franco
Eurizon Team 2 A	☆☆☆	1,22	0,86	0,16	-0,56	2,14	Alberto Luraschi
Eurizon Rendimento Assol 2 Anni	☆☆☆	1,32	0,71	0,71	-0,18	1,45	Marco Liberati
Allianz Global Strategy 15	☆☆☆	1,23	0,70	0,50	0,07	1,72	Dr. Friedrich Kruse; Jürgen Bokr;
Eurizon Rendita D	☆☆☆	1,81	0,56	-0,32	-0,68	2,12	Luca Sibani
Eurizon Profilo Flessibile Difesa	☆☆☆	1,11	0,49	0,15	-0,20	1,61	Alessandro Costa; Rossana Codazzi;
Carmignac Pf Capital Plus A EUR Acc	☆☆☆	1,63	0,37	1,34	0,38	1,93	Carlos Andres Galvis
Eurizon Team 1 A	☆☆☆	0,75	0,35	-0,35	-0,60	1,52	Alberto Luraschi
Pioneer UniCredit Soluzione 20 B	☆☆☆	0,78	0,23	-0,21	0,25	2,69	Salvatore Buono
Gestielte Absolute Return Defensive	☆☆☆	2,86	0,20	0,76	0,06	1,41	Marcello Faticcioni
Euro mobiliare TR Flex Value A	☆☆☆	0,69	-0,06	1,56	0,13	1,58	—
Schroder ISF Gbl Mit-Ast Inc B Hdg	☆☆☆	—	-0,09	4,57	0,56	5,03	Aymeric Forest
Mediolanum BB PIMCO Intl Strgy Set S A	☆☆☆	-0,38	-0,64	4,37	1,09	5,22	Brian O'Rourke; Alona Bernstein;
Etica Rendita Bilanciata R	☆☆☆	—	—	3,19	-0,34	—	Claudia Collu; Luca Terruzzi; Mary Thomson;
Eurizon Multiasset Inc RD Inc	☆☆☆	—	—	1,17	0,69	—	Claudio Marchetti
Fondaco Multi Asset Income B	☆☆☆	—	—	3,69	1,53	—	Giulio Casuccio
Flexible Allocation							
R Valor O EUR	☆☆☆	13,02	14,42	28,73	4,78	13,93	Xavier de Laforcade; Yoann Ignatiew;
Gestielte Obiettivo America	☆☆☆	8,09	10,15	11,61	-1,04	7,07	Alessandro Rosina
Raiffeisen-Nachhaltigkeits-Mix VT	☆☆☆	6,29	8,33	8,57	0,95	7,97	Thomas Molsch; Wolfgang Pinner;
M&G Dynamic Allocation Euro A Acc	☆☆☆	6,33	8,27	12,59	2,72	7,97	Juan Nevado; Tony Findling;
Franklin Gbl Mit-Ast Inc I Acc EUR	☆☆☆	—	7,59	6,41	1,40	6,97	Matthias Hoppe; Thomas A. Nelson; Toby Hayes;
Sycamore Partners I	☆☆☆	7,44	7,36	7,95	1,49	4,65	Cyril Chartot
Deutsche Invest I Multi Opps LC	☆☆☆	6,91	7,36	8,22	1,86	6,76	Christoph-Arend Schmidt; Henning Potstada;
Gestielte Obiettivo Internazionale	☆☆☆	6,91	6,97	14,13	0,13	10,44	Alessandro Rosina
Mediolanum BB New Opps Collection LCA	☆☆☆	4,28	6,86	7,32	1,71	8,65	Adrian Doyle; Robert Skelton;
EIS Flexible Beta 3 I	☆☆☆	6,83	6,39	2,04	-3,62	6,87	Matteo Maria Melgrati
UBI SICAV Global Dynamic Alloc I Acc	☆☆☆	5,73	6,37	8,66	2,38	9,00	—
MS INV Global Bal Risk Control FOF B	☆☆☆	5,02	6,07	7,08	2,57	5,64	Andrew Harmstone; Manfred Hui;
Eurizon Azioni Strategia Fiss Z Acc	☆☆☆	7,54	5,97	7,57	2,26	4,82	Corrado Gaudenzi
BCC Crescita Bilanciato	☆☆☆	5,70	5,67	7,07	1,64	7,46	Immacolata Paone; Maurizio Sansone; Nicola Calbani;
DNCA Invest Evolutif I	☆☆☆	8,53	5,67	9,53	2,51	9,01	Xavier Delaye; Augustin Picquendar; Thomas Pianelli;
Oddo Proactif Europe CR-EUR	☆☆☆	5,86	5,50	4,58	2,25	8,05	Emmanuel Chapuis; Pascal Riegis;
Esperia Fds SICAV Duemme Total Rtn C Acc	☆☆☆	—	5,30	5,26	0,43	5,64	—
BG Selection MS Active Alloc AX	☆☆☆	4,02	4,57	6,81	2,19	5,96	—
BlackRock ISF Market Advtg Strat E C Acc	☆☆☆	—	4,56	8,85	0,52	6,23	Ked Hogan
Symphonia Patrimonio Attivo	☆☆☆	4,52	4,22	6,07	2,00	4,35	Andrea Dolso
Epsilon Fund Q-Flexible I Acc	☆☆☆	6,02	4,05	5,75	1,90	6,74	Maria Bruna Riccardi
Gestielte Obiettivo Europa	☆☆☆	6,75	3,78	11,68	1,79	12,52	Fabrizio Gastaldi
Pictet-Multi Asset Global Opps R EUR	☆☆☆	—	3,70	3,02	0,30	3,94	Andrea Delitala; Marco Piersimoni;
Investor Flessibile	☆☆☆	4,37	3,45	4,82	1,46	5,03	—
Eurizon Flexible Beta Ttt Ret Z Acc	☆☆☆	8,30	3,38	4,94	1,33	7,90	Marco Morello
Epsilon QReturn	☆☆☆	5,16	3,24	4,85	1,77	6,60	Maria Bruna Riccardi
Gestielte Absolute Return	☆☆☆	4,62	3,07	7,28	1,29	4,97	Marcello Faticcioni
BNL Assetto Dinamico	☆☆☆	2,50	2,55	3,03	0,93	4,59	Massimo Terrizzano
Consultinvest Flex A	☆☆☆	2,07	2,69	9,79	1,07	9,70	Enrico Vaccari; Maurizio Vitolo;
Anima Fondo Trading A	☆☆☆	4,89	2,07	13,43	3,00	7,62	Claudia Collu; Mary Thomson;
Fonditalia Global Income R	☆☆☆	1,30	2,01	6,76	1,17	5,66	Andrea Puccini
ANIMA Flex 50 I	☆☆☆	2,34	1,76	1,48	-0,51	2,65	Brendan Needham
Mediolanum BB Invesco Bal Risk CpnSel SB	☆☆☆	—	1,70	6,16	1,53	5,15	Brian O'Rourke; Kasia Pyzik;
Amundi Patrimoine C	☆☆☆	2,47	1,59	1,56	0,89	5,25	Loic Bécue
db AM db Selected Managers LC	☆☆☆	—	1,58	2,40	0,98	5,14	Anke Wichmann; Olaf Hills;
Fonditalia Flexible Risk Parity R	☆☆☆	-0,02	0,69	-0,80	-1,26	5,46	Giovann Folgori
Eurizon MitMngr Stars Priv Style Flex R1	☆☆☆	—	0,44	3,21	1,58	4,98	Filippo Stefanini
Anima Alto Potenziale Globale A	☆☆☆	2,28	0,38	2,99	2,31	5,40	Claudia Collu; Lars Schickentanz; Samuele Chiodetto;
Gestielte Obiettivo Italia	☆☆☆	4,34	0,14	8,30	1,10	17,40	Pierluca Beltramelli
Fonditalia New Flexible Growth R	☆☆☆	0,48	-0,44	-0,63	0,66	4,18	—
Fonditalia Constant Return - R EUR Acc	☆☆☆	—	—	—	2,42	—	—
Moderate Allocation							
Fidelity Gbl Mit Ast Inc Y Acc EUR	☆☆☆	—	13,87	14,15	2,16	8,28	Eugene Philalithis; Nick Peters;
Investec GSF Gbl Mit-Ast Inc A S Acc	☆☆☆	—	13,46	9,43	0,45	9,16	John Stopford; Jason Barbara;

Dati al 14-03-17

FONDO	MARCHIO FUNDS PEOPLE	RENDIMENTO ANNUALE			NELL' ANNO	VOLAT. 3 ANNI	GESTORE
		5 ANNI	3 ANNI	1 ANNO			
Pioneer Fds Gbl MitAs Tgt Inc H EUR DSA	☆☆☆	—	13,01	11,20	0,39	9,96	Francesco Sandrini; Thomas Kruse;
MFS Meridian Global Total Return A1 EUR	☆☆☆	9,51	11,83	10,75	1,77	8,90	Steven R. Gorham; Erik S. Weisman; Nevin P. Chitkara;
Fidelity Growth & Income A-USD	☆☆☆	8,26	11,72	13,61	1,47	8,84	Eugene Philalithis; George Elstathopoulos;
BGF Global Allocation E2 USD	☆☆☆	7,69	11,19	12,45	2,22	—	Dennis W. Stettman; Dan Chamby; David Clayton;
Etica Bilanciato R	☆☆☆	9,38	9,04	8,35	0,77	8,35	Luca Terruzzi; Claudia Collu; Mary Thomson;
Allianz Dy Mit Asst Strat 50 IT EUR	☆☆☆	8,78	8,72	11,11	2,77	7,67	Andreas de Maria Campos; Cordula Bauss;
Eurizon Soluzione 60	☆☆☆	7,41	7,99	10,06	1,69	8,55	Emilia Martuscelli; Giovanni Petrillo; Luisella Calcante;
Anima Forza 4 A	☆☆☆	7,31	7,67	12,28	1,59	7,40	Stefania Taschini; Francesco Moreschi;
UBI Pramerica Portafoglio Dinamico	☆☆☆	6,10	7,65	8,20	1,54	7,49	Emilio Claudio Franco
Allianz MultiPartner - Multi50	☆☆☆	6,61	7,10	8,30	1,06	7,12	Jörg Schlinghoff
Mediolanum Ch Provident 2	☆☆☆	6,19	7,08	7,74	0,70	6,93	Brian O'Rourke
Pioneer Fds Global Multi-Asset E EUR ND	☆☆☆	5,48	6,90	8,54	0,96	7,84	Enrico Bovalini; Francesco Sandrini; Luigi Cesari;
NN [L] Patrimonial Balanced X Cap EUR	☆☆☆	6,62	6,90	7,44	0,94	6,87	Ewout van Schaick; Siu Kee Chan; Jan Kvipl;
JSS GlobalSar Balanced EUR P EUR dist	☆☆☆	7,12	6,83	9,63	2,57	6,94	Guy Monson; Mark Whitehead;
UBI Pramerica Global Multifund 50	☆☆☆	6,90	6,63	9,14	1,69	8,07	Emilio Claudio Franco
Eurizon Soluzione 40	☆☆☆	6,42	6,50	6,47	0,45	6,62	Emilia Martuscelli; Giovanni Petrillo; Luisella Calcante;
Carmignac Pf Patrimoine F EUR Acc	☆☆☆	4,35	6,46	8,18	1,87	7,46	Edouard Carmignac; Rose Ouahba;
Core Series - Core Champions E EUR ND	☆☆☆	5,49	6,16	8,60	1,60	7,41	Filippo Valvona; Gianluca Piacenti;
Eurizon Manager Selection MS 40	☆☆☆	6,44	6,14	6,35	0,58	6,30	Emilia Martuscelli; Giovanni Petrillo; Luisella Calcante;
Nordea 1 - Stable Return BP EUR	☆☆☆	5,75	6,01	1,82	2,39	4,39	Asbjørn Trolie Hansen; Claus Vorm; Kurt Kongsted;
CS [Lux] FundSelection Bal EUR B	☆☆☆	—	5,60	8,16	1,70	6,90	Christopher Schütz; Gerhard Werginz;
Allianz Global Strategy 70	☆☆☆	5,67	5,54	7,82	1,72	6,73	Dr. Friedrich Kruse; Jürgen Bokr;
Mediolanum BB Dynamic Collection S A	☆☆☆	5,56	5,40	8,00	2,37	8,58	Brian O'Rourke; Kasia Pyzik;
Pioneer UniCredit Evoluz Econom Reale B	☆☆☆	—	5,37	8,21	0,34	6,91	John O'Toole; Paul Weber; Salvatore Buono;
Pioneer UniCredit Evoluz Trend B	☆☆☆	—	4,88	8,18	1,20	8,37	John O'Toole; Nicholas Pothier;
Eurizon Bilanciato Euro Multimanager	☆☆☆	6,46	4,66	3,55	0,43	8,25	Luisella Calcante; Emilia Martuscelli; Giovanni Petrillo;
db AM db World Selection Plus LC	☆☆☆	—	4,49	6,99	1,21	8,31	Olaf Hills; Anke Wichmann;
Azimut Dinamico	☆☆☆	4,60	4,36	4,89	1,70	4,87	Alessandro Capeccia
JPM Global Balanced A [acc] EUR	☆☆☆	5,07	4,35	3,78	1,19	5,56	Gareth Witcomb; Talib Sheikh;
Fondaser	☆☆☆	4,69	4,23	7,10	1,60	5,74	Andrea Nascè
Allianz Income and Growth I H2-EUR	☆☆☆	6,65	4,12	13,32	2,66	8,04	Douglas G. Forsyth; Michael E. Yee;
JPM Global Income A [div] EUR	☆☆☆	5,75	4,10	7,60	1,39	5,77	Michael Schoenhaut; Talib Sheikh;
Invesco Balanced-Risk Alloc C EUR Acc	☆☆☆	3,53	4,07	9,91	0,60	5,69	Scott E. Wolfe
Euro mobiliare Flessibile Alloc Globale A	☆☆☆	4,97	3,85	5,76	0,40	4,89	—
UBI SICAV Multiasset Europe 50 A EUR Inc	☆☆☆	—	3,80	3,94	1,34	8,25	—
Mediolanum BB Carmignac Strategic Set SA	☆☆☆	—	3,66	7,71	2,46	7,40	Brian O'Rourke; David Fahy;
Eurizon Profilo Flessibile Sviluppo	☆☆☆	3,54	3,39	4,52	1,47	5,37	Rossana Codazzi; Laura Guglielmetto;
Pioneer UniCredit Soluzione 70 B	☆☆☆	3,85	3,20	4,00	2,41	7,52	Salvatore Buono
Eurizon Team 4 A	☆☆☆	3,14	3,10	3,46	0,29	5,77	Alberto Luraschi
Fonditalia Core 2	☆☆☆	3,17	2,64	8,91	1,64	8,40	Stefano Pizzamiglio
Anima Capitale Più 30 A	☆☆☆	3,80	2,16	3,84	0,46	5,13	Francesco Moreschi; Stefania Taschini;
BGF Global Multi-Asset Inc E5G EUR H	☆☆☆	—	1,35	6,08	1,45	4,61	Michael Fredericks; Justin Christofel; Alex Shingler;
Generali Diversification Global AA AY	☆☆☆	—	—	3,32	-1,70	—	—
Miscellaneous							
Fondaco Global Opportunities Instlt A	☆☆☆	1,72	2,10	-0,80	-0,88	3,49	Giulio Casuccio

L'OPINIONE DI



IÑIGO IMBERT URIBE,
Business development and market intelligence, Allfunds Bank

LEZIONE DI VITA

Forse è stata una delle prime cose che ho imparato quando sono entrato nel mondo dei fondi. Una lezione che mi diede un tipo affidabile, che aveva più anni di quanti ne dichiarasse, magro ed estroverso al punto giusto. In realtà quella lezione

non era proprio rivolta a me, ma senza volerlo me l'ha trasmessa mentre 'addomesticava' uno dei suoi segugi, voglio dire, uno dei suoi sales manager. Eravamo riuniti un po' di analisti a fare il punto su uno di quei fondi migliori sulla carta, al quale però era sfuggita la storia di generare rendimento in uno scenario di 'volatilità controllata' (cosa che non esiste, altra lezione). Il prezioso insegnamento è molto semplice: non si possono generare né promettere rendimenti, ci si può provare e fallire, il mercato dopo tutto è crudele, ma al cliente si può sempre garantire un buon servizio e

sufficiente informazione affinché faccia le sue scelte. Rendimento e servizio, un binomio perfetto. E tra i due, il secondo elemento è sempre là, alla portata di chi, come me, fa questo lavoro. Si tratta di un insegnamento semplice, applicabile in ogni aspetto della vita, che bisogna tenere sempre presente e che, soprattutto, possiamo prevedere. È un dato di fatto che un buon servizio riduce la sensibilità alle perdite, è fonte di attrazione e compensa la mancanza di rendimento. E tuttavia non riesco a fare a meno di chiedermi perché ci sia ancora tanta gente incapace in giro.